


# POŠTOVÝ HOLUB



Informačný spravodaj Slovenského zväzu chovateľov  
poštových holubov  
vydávaný pre vnútornú potrebu členov

## 2.ročník - KOMERČNÝ PRETEK MLADÝCH HOLUBOV

Miesto štartu: **PŘÍBRAM**      Dátum preteku: **26.09.2004**

Súradnice štartu: **49-42-00/14 -01-00**

Organizator preteku: **ZO CHPH Zvolen**

**Propozície:** pretek sa vyhlasuje ako komerčný a zúčastniť sa ho môžu chovatelia spĺňajúci min.vzdilenosť na holubník 330 km. Zúčastniť sa môže chovateľ len s max. počtom 20ks holubov doletujúcich na jeden holubník/súradnice a adresa./Je nepripustné nasadzovať holuby na iné meno, či súradnice iného holubníka od jedného chovateľa. Pri zistení tohto nebudú tieto holuby vyhodnotené v preteku. Cena za jedného holuba je 50 sk, z čoho min. 40 sk sa použije na finančné ocenenie. Ocenených bude prvých 50 doletených holubov. Chovateľ nie je limitovaný min. počtom prihlásených holubov. Peňažný vklad posielať na adresu: Vladimír Vilhan, Pod Dráhami 498/3, 960 01 Zvolen do 15.9.2004. Peniaze po tomto termíne neposielať. Pretek sa bude konať len v prípade priaznivého počasia, v prípade nekonania preteku bude vklad vrátený chovateľovi. Na základe prihlásených chovateľov usporiadateľ určí trasu zberu holubov.

Žiadame preto záujemcov dodržať termín poslania vkladu. O zberných miestach budú účastníci preteku včas upovedomení.

Pri preteku sa účastníci riadia pretekovým poriadkom SZ CHPH, prvý doletený holub chovateľa sa hlási na č. t. 0905665592- Ing. Vidhold, 0907846041 – p. Vilhan, 0905363735-p. Púchovan. Preteková dokumentácia z nasadzovacích stredísk sa posiela na adresu:

Ing. Miroslav Vidhold, Ružová 555/17, 962 61 Dobrá Niva, v prvý pracovný deň po preteku. Organizátor si vyhradzuje právo nevyhodnotiť podklady poslané v neskoršom termíne. Výsledky preteku budú k dispozícii na internetovej stránke SZ CHPH.

Víťaz preteku bude prezentovaný na stránkach internetu a iných médií.

Výška ocenenia bude rozdelená po odčítaní dopravy a stanovená nasledovne podľa počtu nasadených holubov: napr. pri počte holubov 2000 ks bude vklad 80000 sk rozdelený podľa uvedenej prílohy, pri nižšom, či vyššom počte holubov sa rozdelí podľa percent. Klúča:

Ocenenie: 1. cena – 20000 Sk	25% z vkladu	8. cena – 2000 Sk	2,5% z vkladu
2. cena – 10000 Sk	12,5% z vkladu	9. cena – 2000 Sk	2,5% z vkladu
3. cena – 8000 Sk	10 % z vkladu	10. cena – 2000 Sk	2,5% z vkladu
4. cena – 5000 Sk	6,25% z vkladu	11.- 20. cena – 1000 Sk	1,25% z vkladu
5. cena – 4000 Sk	5 % z vkladu	21.- 30. cena – 600 Sk	0,75% z vkladu
6. cena – 3000 Sk	3,75% z vkladu	31.- 40. cena – 400 Sk	0,5% z vkladu
7. cena – 2000 Sk	2,5% z vkladu	41.-50. cena – 200 Sk	0,25% z vkladu

Zájemcovia o súťaž doleteného družstva / súčet 3 naj.koef.chovateľa/ si priplatia 100 Sk. V súťaži družstva budú odmenení prví traja podľa klúča: 1. miesto –50% vkladu, 2. miesto –30%, 3. miesto –20% vkladu. V tejto súťaži budú rozdelené len vklady 100Sk za družstvo. Chovateľ môže zaplatiť len za jedno družstvo holubov. Zvolen 27.07.2004

**ZO CHPH Zvolen**

## **POŠTOVÝ HOLUB**

*Informačný spravodaj Slovenského zväzu chovateľov  
poštových holubov  
vydávaný pre vnútornú potrebu členov*

Vydal: Slovenský zväz chovateľov poštových holubov

Organizačne spracoval: Mgr. Ján Angelovič, RNDr. Daniel Dudzik

## Je holubárenie športom, ktorý prináša radosť a potešenie ?

Túto otázku som si položil po návšteve Waksmundu, kde som bol pozvaný na ukončenie holubárskej sezóny. Tohoto podujatia sa zúčastnili aj známi prešovskí chovatelia p. I. Degro a p. A. Mihalík. Takéto podujatia sú u našich susedov pravidelné. Pretekovú sezónu otvárajú spoločnou návštevou bohoslužieb a po jej skončení majújú spoločné posedenie. Stretnutia poriadané na záver sezóny sú orientované viacej na zábavu. Klub, ktorý má niečo viac členov ako 80 zorganizoval stretnutie na veľmi peknom futbalovom ihrisku. Chovatelia poštových holubov odohrali futbalový zápas proti krajirom, opekali sa barany, srnu, do tanca vyhrávala živá hudba a viacerí chovatelia tam boli s manželkami i celými rodinami. Vládla tam celkom príjemná atmosféra. Mal som pocit, že ani nie som medzi holubármi.

Prečo je rozdiel medzi tým, čo som videl tam a tým, s čím sa pováčšine stretávam u nás doma. Zdá sa mi, že holubárenie chápeme inak, nie ako zábavu, šport ale ako čosi v čom prinajmenšom „ide o život“. Naháňačka za bodmi, koeficientmi, množstvom vyhovujúcich pretekov, lepšími podmienkami, nekonečná snaha odstaviť súpera kamaráta za každú cenu, len aby som mal o bod viac a o desatinu lepší koeficient. Že som pritom „dobehol“ kamaráta, to nás už netrápi, podstatné, že som pred ním. Po tejto vete viacerí namietnu, že šport je práve o tom. Je to pravda, ale práve kvôli tomu majú problémy aj v iných športových odvetviach. Zoberme si za príklad „kráľovnú športu“ atletiku. Každú chvíľu tam vypukne nejaká aféra a medaily sa vracajú, posúvajú.

Nemám nič proti súťaživosti, veď bez toho by aj náš šport zanikol. Ide mi o dve veci holubársku etikú a únosnú hranicu holubárenia. Kde sa podela etika, kamarátság, keď chovateľ oznámi výcvikárovi, že hneď po dolete holubov odchádza na oslavu vlastnej 50-tyky, samozrejme, že tam príde kontrola, nikoho niet doma, nedajú sa skontrolovať pred hodinou doletenej holuby. Napriek telefonickému rozhovoru, že teraz nemôže prísť, že má hostí, chovateľ dostane disciplinárny trest. Ako je možné, že riadnemu členovi základnej organizácie bez odôvodnenia vráti členský príspevok, „nebudeš členom a hotovo“. Funkcionári často neoznámia; čo má chovateľ robiť, ak to neurobil „si vyradený“, že pokyny ležali niekde v šuplíku, to má už netrápi, „veď mňa nevyhodili“. Sú aj opačné prípady, keď si ktosi myslí, že iba on má pravdu a ostatní sú úplni hlupáci. Ak takéto nezmyselné neduhy nedokážeme spoločným úsilím vykoreniť, ťažko sa dokážeme stretnúť po sezóne na guláš, vypiť pivko, podebatovať o holuboch, futbale alebo o čomsi inom. Kde to tak, je možno im iba odkázať, aby si svoje dobré vzťahy vážili a upevňovali.

Ešte som nestretol chovateľa poštových holubov, ktorý by povedal, že začal chovať holuby pod vplyvom prostredia. Ak by to platilo, potom každý z nás by mal syna holubára. Každý mi tvrdí, že je to genetický dané. „Bud' to v sebe máš a budeš holubár i keby si nechcel, vždy ti bude lietať hlava po strechách, alebo to nemáš a holubárom nebudeš i keď je holubov plný dvor.“ Je to pravda, ale nikto z nás nemá v génoch, že sa má stať otrokom svojho konička.

/Poznámka: pri tejto svojej úvahe vynechávam chovateľov, ktorí chovajú poštové holuby na komerčné ciele./ Zastavil sa u mňa nemecký chovateľ a veľmi sa čudoval, že chovám 120 holubov, že to nemôžem stihnúť kvalitne robiť, že on má iba 50 holubov a musí znížiť stav lebo na ne nestačí. Súhlasím s ním, ale dajú sa úspešne absolvovať majstrovstvá našich OZ s nižším stavom holubov na holubníku, keď sa lieta z neobmedzeného počtu. Mne robí problém 120 holubov, aký problém potom majú chovatelia ktorí majú 200 a viac holubov? Je to ešte koniček ak si chovateľ platí ošetrovateľa, keď na pretek nasadzuje viac ako 100 holubov. ? Iste viacerí chovatelia postrehli, že olympiáda a účasť na nej nie hlavným cieľom značnej časti chovateľov Západoeurópskych krajín. Na olympiádu sa sústreďujú predovšetkým obchodníci s holubmi a chovateľskými potrebami. Vo viacerých holubársky vyspelých štátoch idú vlastnou cestou. Takou, ktorá vyhovuje ich chovateľom, ich mentalite a podmienkam. Mám ten pocit, že nevieme a nechceme ísť vlastnou cestou. Napríklad, ak FCI schválilo kategóriu „E“, väčšina OZ pripravila pretekové plány tak, aby každý chovateľ mohol splniť jej podmienky, bez ohľadu či to väčšine vyhovuje alebo nie.

Pritom je to mimoriadna kategória určená špecialistom na dlhé trate a na olympiáde sa v nej vystavovať nebude. Vyhovuje väčšine rozsah pretekových plánov a lietanie z neobmedzeného počtu holubov? Organizácia pretekov v OZ je často postavená tak, že ak chovateľ vynechá jeden pretek tak už nemá šancu. Nesmie jednoducho ochorieť, mať rodinné alebo pracovné povinnosti. Tým nechcem brániť chovateľom, čo chcú lietať 20 a viac pretekov, práve naopak nech ich lietajú, aby nemali by sa do toho tlačiť všetci. To, čo som napísal, nie sú návrhy ani volanie po zásadných zmenách, ale úvaha ako robiť náš šport tak, aby nám prinášal veľa radosť, potešenia, priateľstva a čo najmenej stresov i nepriateľstva.

RNDr. Daniel Dudzík





# KOLÍN NAD RÝNOM

## VELKÁ CENA SLOVENSKA



PRETEK č.: 13

DÁTUM: 04.07.2004

ČAS ŠTARTU: 6:00:00

USPORIADATEL: OZ Trnava

SPRACOVATEL: ypat@post.sk http://

web.naex.sk/postoveholuby 0903452771

Zarad. do súťaží: Majstrovstvo SR, OZ, VS, ZO

Kategória: C

Súradnice: 51:01:11.0 07:00: 3.0

Séria: 10/5

Rozpätie: od 763.544 km do 5713.134 km

Počasié: pri štarte: polooblačno, slabý juhozápadný vietor pri dolete: pekne

POČET NASADENÝCH HOLUBOV: 12941

Z TOHO 20 %: 2588

Prvý holub: 98- -28 4122

prilet: 1.16:45:48

Rýchlosť: 1595.155m/min,

vzdial.: 1030.151km

Chovateľ: Felix Ladislav PV

Posledný holub: 01-S -14 4798

prilet: 1.17:50:36

Rýchlosť: 1217.240m/min,

vzdial.: 864.971km

Chovateľ: Valicek Ladislav ZA

Číslo a názov ZO	počet:		umiest.	%umies	%vl.um	bodov
	chov.	holubov				
1 BA Bratislava	83	637	16	0.62	2.51	1668
2 SE Senica	67	493	44	1.70	8.92	4270
3 RK Ružomberok	44	243	76	2.94	31.28	7782
4 Ter Terchová	60	382	109	4.21	28.53	11562
5 TT Trnava	73	612	35	1.35	5.72	3706
6 TN Trenčín	98	794	160	6.18	20.15	16002
7 KN Komárno	36	218	6	0.23	2.75	632
8 NZ Nové Zámky	59	400	19	0.73	4.75	1984
9 SU Šurany	60	348	9	0.35	2.59	948
10 NR Nitra	80	598	70	2.70	11.71	7328
11 TO Topoľčany	46	474	82	3.17	17.30	7924
12 PD Prievidza	46	390	89	3.44	22.82	8938
13 PB Považská Bystrica	65	547	183	7.07	33.46	16906
14 ZA Žilina	96	597	243	9.39	40.70	23756
15 KNM Kys. N. Mesto	69	572	214	8.27	37.41	18204
16 HKys Horné Kysuce	42	267	85	3.28	31.84	8764
17 MT Martin	42	220	60	2.32	27.27	6350
18 LE Levice	57	406	31	1.20	7.64	3308
19 BB Banská Bystrica	60	400	60	2.32	15.00	5698
20 PK Pezinok	35	292	9	0.35	3.08	940
21 Nov Novohrad	30	160	8	0.31	5.00	846
22 PP Poprad	68	377	87	3.36	23.08	7712
23 SNV Spišská Nová Ves	58	364	124	4.79	34.07	11432
24 KE Košice	45	277	41	1.58	14.80	4490
25 PV Prešov	93	592	219	8.46	36.99	22442
26 BJ Bardejov	61	369	106	4.10	28.73	11534
27 MI Michalovce	44	353	72	2.78	20.40	6980
29 Ora Orava - Tvrdošín	61	387	120	4.64	31.01	13324
30 SR Sereď	59	506	14	0.54	2.77	1470
32 Rev Revúca	30	153	9	0.35	5.88	864
33 BY Bytča	56	513	188	7.26	36.65	14510
<b>Spolu:</b>	<b>1823</b>	<b>12941</b>	<b>2588</b>			<b>252274</b>



# VYPIS VYSLEDKOV Z PRETEKU : Kolín nad Rýnom - 4. 7. 2004

## USPORIADANIE HOLUBOV PODĽA RÝCHLOSTI

Por.	Číslo holuba	P	Chovateľ	Org., Bydlisko	Rýchlosť	km	čas doletu
1	98- -28 4122	A	Felix Ladislav	PV Ostrovany 2	1595.155	1030.151	1.16:45:48
2	00- -04 2076	H	Hanuliak Frantisek	Ter B.Potok 651	1543.062	880.754	1.15:30:47
3	01-S -14 10027	A	Staffen Lubomir	ZA Turie 428	1537.856	863.737	1.15:21:39
4	01-S -29 8019	H	Štefan Ťapaj	Ora Vitanová 81	1537.660	923.980	1.16:00:54
5	01-S -29 3900	H	T.+ S.Ovšák	Ora	1535.684	902.112	1.15:47:26
6	99-S -26 3727	A	Gajdos Miroslav	BJ Duplín 63	1534.799	1059.574	1.17:30:22
7	01- -14 1689	H	Hluchan Jan	BY Bytca 529	1533.970	847.416	1.15:12:26
8	00-S -14 2415	H	Pucek Dusan	ZA Stranavy 90	1531.026	867.020	1.15:26:18
9	01-S -15 0012	A	Štefan Šutý	KNM Brodno 381	1530.786	859.613	1.15:21:33
10	01-S -14 8007	A	Pucek Dusan	ZA Stranavy 90	1527.161	867.020	1.15:27:44
11	01- -04 4092	H	Zingora Tibor	Ter Bela 742	1524.880	873.375	1.15:32:45
12	99- -28 5004	A	Klein Slavomír	PV Sadová 11, Sabinov	1515.726	1026.197	1.17:17:02
13	00-S -23 5933	H	Poklemba Jozef	SNV Danišovce	1514.265	999.440	1.17:00:01
14	00-S -29 6536	H	Eduard Buček	Ora Hlisno	1512.240	912.435	1.16:03:22
15	00- -28 3134	H	Matalík Peter	PV Brezovica 315	1506.432	1008.908	1.17:09:44
16	00- -28 3156	A	Matalík Peter	PV Brezovica 315	1506.245	1008.908	1.17:09:49
17	01- -14 2220	A	Nuota Roman	BY Kotesova 508	1503.850	849.274	1.15:24:44
18	02-S -29 2051	H	Marcel Meško	Ora	1503.068	912.738	1.16:07:15
19	01- -12 9164	A	Miklánek Jaroslav	PD Handlová	1502.627	880.314	1.15:45:51
20	00- -28 1448	H	Frenínek Michal	PV Jakubovany 67	1502.569	1030.136	1.17:25:35
21	01- -14 6024	H	Placko Jozef	BY Bytca 216	1501.457	848.023	1.15:24:48
22	99-S -26 0570	H	Harvila Ján	BJ Svidník Part 49/1	1494.756	1054.152	1.17:45:14
23	02-S -26 3420	A	Jurko Jozef	BJ Minovce 78	1493.871	1064.732	1.17:52:44
24	01- -28 4021	H	Bujiňák Vincent	PV Komenského 3, Lip	1493.186	1016.088	1.17:20:29
25	00- -14 13464	H	Danisek D + Ondrus J	BY Banova 21	1491.842	858.978	1.15:35:47
26	00-S -29 0814	A	František Ončák	Ora	1491.447	901.207	1.16:04:15
27	00- -28 4353	A	Lichvár Jozef	PV Brezovica 205	1491.386	1008.500	1.17:16:13
28	01- -25 0566	H	Šterba Ján	PV Gardom 42, V. Šar	1483.823	1035.956	1.17:38:10
29	01-S -29 6068	H	Jaroslav Papaj	Ora	1483.047	906.092	1.16:10:58
30	99- -29 1066	H	Strnádel+Chalúпка	HKys Stará Bystrica	1482.362	867.898	1.15:45:29
31	98- -14 10715	A	Majzel Peter	BY Bytca 69	1481.586	846.899	1.15:31:37
32	99- -25 4219	A	Brezina Marián	PV Šebastovská 10	1481.357	1042.332	1.17:43:38
33	02-S -14 4040	H	Sudor Vladimír	ZA Rajec 16	1479.803	857.842	1.15:39:42
34	01- -16 7220	H	Mečár Miroslav+Peter	HKys Krásno 65	1478.662	861.567	1.15:42:40
35	00-S -22 9669	A	Hriňák Miroslav	PP Lubica	1478.526	981.125	1.17:03:35
36	00-S -29 5246	H	Štefan Ťapaj	Ora Vitanová 81	1476.006	923.980	1.16:26:00
37	02-S -14 5387	H	Davidík S+ Stefancik	ZA Stefan Jasenovce 1	1474.433	857.014	1.15:41:15
38	99-S -14 12085	A	Gaskova M + Majtan M	ZA Visnovce 480	1474.379	865.018	1.15:46:42
39	01-S -14 12505	H	Funtik Jozef	ZA Trnove Novy Domov	1473.569	863.192	1.15:45:47
40	01- -24 9839	H	Tóth Ján	KE Moldava,Komenské.	1473.260	1037.224	1.17:44:02
41	00-S -29 6869	H	Ladislav Vysloužil	Ora	1473.178	912.609	1.16:19:29
42	02-S -15 2234	A	Milan Letko	KNM Dlhé Pole	1472.649	849.571	1.15:36:54
43	00-S -26 2781	H	Bednár Jozef st+ml	BJ Komárov 19	1472.067	1039.034	1.17:45:50
44	01-S -23 8152	A	Ondrejčík Emil	SNV Markušovce	1472.043	1000.425	1.17:19:37
45	01-S -23 8194	H	Ondrejčík Emil	SNV Markušovce	1470.889	1000.425	1.17:20:09
46	01-S -29 3857	H	T.+ S.Ovšák	Ora	1470.036	902.112	1.16:13:40
47	01- -04 0298	H	Durana Jan	Ter Kotrcina Lucka 5	1469.749	865.486	1.15:48:52
48	02- -13 0010	A	Cvaško Peter	PB Chmelinec	1418/22	1468.432	1.15:27:13
49	01-S -29 3991	A	Peter Bafák	Ora	1467.625	903.886	1.16:15:53
50	02- -14 7620	H	Bacik Jan	BY Predmier 206	1467.396	846.296	1.15:36:44



Por.	Číslo holuba	P	Chovateľ	Org., Bydlisko	Rýchlosť	km	čas doletu
51	99-S -29 1491	H	Marcel Meško	Ora	1466.835	912.738	1.16:22:15
52	01-S -23 8756	H	Michlík Miroslav	PP Lubica	1466.659	981.488	1.17:09:12
53	02-S -14 4121	H	Sudor Vladimír	ZA Rajec 16	1464.436	857.842	1.15:45:47
54	01- -04 3721	H	Bohac Karol	Ter Bela 537	1463.234	873.648	1.15:57:04
55	02- -25 3266	H	Drugo Frantisek	BY Neslusa 25	1463.167	857.416	1.15:46:00
56	01-S -22 3353	H	Kalafut Ján+Katarína	PP Lubica	1462.295	981.200	1.17:11:00
57	97-S -15 1334	H	Sudor Vladimír	ZA Rajec 16	1462.231	857.842	1.15:46:40
58	02- -16 7025	H	Rucek Zofie	HKys Skalité 205	1462.215	864.023	1.15:50:54
59	99-S -04 0654	H	Cvacho Tibor	ZA Varin 264	1462.168	869.844	1.15:54:54
60	99- -28 1832	A	Drusa Vincent+Patrik	PV Brezovička 84	1461.722	1009.587	1.17:30:41
61	01- -14 10417	A	Danisek D + Ondrus J	BY Banova 21	1461.468	858.978	1.15:47:45
62	00- -28 4075	A	Adamko Ondr.+Dom.	PV J. Kráľa 23, Lipa	1461.352	1016.224	1.17:35:24
63	01-S -29 6283	H	Milan Lutica	Ora	1460.973	904.756	1.16:19:17
64	01- -14 2501	A	Kahak Jan	BY Velke Rovne 1330	1460.621	842.535	1.15:36:50
65	99-S -23 2338	A	Vernarský Vladimír	SNV Sp.Štvrtok	1458.881	986.787	1.17:16:24
66	00- -28 3108	H	Matalik Peter	PV Brezovica 315	1458.557	1008.908	1.17:31:43
67	00-S -14 2021	A	Sventek J + I	ZA Visnove 610	1458.202	866.026	1.15:53:54
68	99- -15 1410	H	Zak Stanislav	BY Neslusa 1043	1457.917	857.547	1.15:48:12
69	02-S -03 1898	A	Milan Lutica	Ora	1456.973	904.756	1.16:20:59
70	00-S -23 5803	H	Kalafut Juraj	SNV Markušovce	1456.968	1001.714	1.17:27:32
71	00-S -29 5036	A	Pajta + Miškovič	Ora	1456.750	904.253	1.16:20:44
72	02-S -26 4411	H	Harvila Ján	BJ Svidník Part 49/1	1456.715	1054.152	1.18:03:39
73	02-S -27 4489	H	Michal Kopas	MI Nový Ruskov 168	1456.538	083.106	1.18:23:37
74	02- -16 4597	A	Polka Ján+Ján	HKys Hlavice 1063	1456.433	841.454	1.15:37:45
75	02-S -00 1032	H	Ondrejčík Emil	SNV Markušovce	1456.399	1000.425	1.17:26:55
76	02-S -29 7160	H	T. + S.Ovšák	Ora	1455.763	902.112	1.16:19:41
77	01-S -29 5474	H	Pavol Fidrik	Ora	1455.550	899.457	1.16:17:57
78	02-S -29 7027	A	Štefan Gemela	Ora	1455.309	901.685	1.16:19:35
79	99-S -26 1005	A	Dulák Peter st.	BJ Nizná Pisaná 46	1455.085	1053.627	1.18:04:06
80	01-S -14 3739	H	Davidič S+ Stefancik	ZA Stefan Jasenove 1	1455.073	857.014	1.15:48:59
81	99-S -22 6279	H	Ninaj+Mikulaš	PP Záv.Poruba	1453.468	928.354	1.16:38:43
82	00-S -26 0755	A	Zakarovsky Frantisek	BJ Fintice 172	1453.415	1041.517	1.17:56:36
83	97- -04 4001	H	Hanuliak Frantisek	Ter B.Potok 651	1453.389	880.754	1.16:06:00
84	02- -04 4227	A	Holubek Daniel	Ter Terchova 835	1452.683	878.607	1.16:04:49
85	00- -04 2431	A	Bohac Karol	Ter Bela 537	1451.725	873.648	1.16:01:48
86	99- -25 4235	H	Brezina Marián	PV Šebastovská 10	1451.648	1042.332	1.17:58:02
87	01- -04 0563	H	Ondrus Frantisek	Ter Terchova 115/50	1451.430	878.768	1.16:05:27
88	02-S -15 7405	H	Štefan Šutý	KNM Brodno 381	1450.987	859.613	1.15:52:26
89	00-S -29 1094	H	Štefan Gemela	Ora	1450.743	901.685	1.16:21:32
90	00- -04 0083	H	Radocani Dalibor + R	Ter Straza 87	1450.441	871.038	1.16:00:32
91	01- -15 7034	H	Belak Jaroslav st+ml	BY Kys.Nove Mesto 77	1450.380	860.414	1.15:53:14
92	02-S -15 7339	H	Dušan Šmárik	KNM Brodno 146	1449.914	859.630	1.15:52:53
93	99- -28 5084	A	Klein Slavomír	PV Sadová 11, Sabino	1448.646	1026.197	1.17:48:23
94	00-S -23 4692	A	Lesnický Jozef	SNV Sp.Nová Ves	1447.856	996.656	1.17:28:22
95	01-S -15 6126	H	Milan Mikulík	KNM Dlhé Pole 367	1447.785	848.450	1.15:46:02
96	00-S -15 5514	H	Ľubomír Macejko	KNM B.Lehota	1447.356	860.767	1.15:54:43
97	01-S -15 3015	A	Štefan Kyzek	KNM Žitina - Mesto	1446.727	858.922	1.15:53:42
98	01-S -29 5580	H	Pavol Fidrik	Ora	1446.640	899.457	1.16:21:50
99	00-SK-12 5738	H	Petriska Frant.	PD Prievidza	1446.356	867.693	1.15:59:55
100	98-S -23 3818	H	Stieber Miroslav	SNV Ovocinárska 49	1445.703	994.933	1.17:28:12



# Ladislav FELIX - víťaz Veľkej ceny Slovenska 2004 z Kolína n/Rýnom

Skromný chovateľ poštových holubov z obce Ostrovany, ktorý sa svojej záľube venuje od detských liet. Okrem holubov má chovnú stanicu nemeckých ovčiakov a je náruživým rybárom.

● Pán Felix, podarilo sa vám dosiahnuť životný holubársky výsledok – vyhrať Veľkú cenu Slovenska za rok 2004. Pomysleli ste pred pretekom na to, že víťazom by ste mohli byť práve vy?

- Už dvadsať rokov sa venujem dlhotraťovým holubom a v rámci OZ Prešov, kde je na týchto tratiach veľmi silná konkurencia, som dosiahol už viacero pekných výsledkov. Podarilo sami vyhrať dlhotraťové preteky v oblasti, ale na víťazstvo z Kolína som vôbec nepomyslel. Uvedomoval som si, že len v našom regióne je silná konkurencia a letelo celé Slovensko. Taký výsledok som nepripúšťal.

● Očakávali ste prilet holuba z Kolína už v prvý deň?

- Nie. Od našich funkcionárov z výboru OZ Prešov sme mali také informácie, že naše holuby bez ohľadu na ostatné oblasti Slovenska budú vypustené na obed a preto som očakával prilet prvého holuba najskôr na druhý deň ráno. To, že holuby boli vypustené o šiestej ráno som sa dozvedel, keď prišli členovia výboru OZ preveriť dolet holubice.

● Ako ste potom zaregistrovali prilet holubice z preteku, keď ste dolet neočakávali a nepoužívate EKS?

- Bolo v tom aj trochu náhody alebo možno ani nie. V tento deň sme leteli ešte jeden dlhý pretek z Chomutova (600 km) a aj napriek tomu, že už som v tom čase nekonštatoval, čakal som na prilet holubov, ktoré meškali. Vtedy som zbadal priletieť holubicu. Spočiatku som nevedel čo sa deje. Napadlo ma, že prilet musím hlásiť, nemal som ani číslo telefónu, na ktoré sme mali prilet holubov hlásiť. Musel som preto hneď bežať za kamarátom Jacom. Radosť z priletu holubice bola veľmi veľká.



Večer som sa od predsedu OZ dozvedel, že to vyzera na prvé miesto na Slovensku.

● Pred nasadením na pretek pripravovali ste holubicu nejakú špeciálne?

- Dva týždne pred Kolínom n/Rýnom letela veľmi ťažký pretek z Ašu (660 km). Vtedy bola nasadená zo 17-dňových vajčiek. Mláďatká sa už nazobávali. Na Kolín som ju nasadzoval z 13-dňových mláďat, čo považujem u holubice za ideálny stav hniezda pre nasadenie na dlhú trať.

● V iných prípadoch máte nejaký spôsob ako docieľiť úspech na dlhotraťových pretekoch?

- Lietam prirodzenou metódou, holuby v pravidelnom rytme odchovávajú mláďatá. Pri nasadzovaní holubov na dlhotraťové preteky vychádzam zásadne zo stavu hniezda. Výsledky nasvedčujú, že dobrý výsledok – prilet holuba, holubice je závislý na stave hniezda. Zvlášť u holubíc je dobré, keď sa nasadzuje na pretek tesne pred vyliahnutím mláďat alebo na 8 – 14-dňové mláďatá. Holub, ktorý má dosiahnuť dobrý výsledok, musí mať motiváciu letieť bez prestávky 10 – 14 hodín.






● **S vdovskou metódou ste šťastie ešte neskúšali?**

- Orientujem sa, ako som spomenul, na dlhé trate a myslím, že aj holuby ktoré chovám sú predovšetkým dlhotraťové a preto o vdovskú metódu sa ani nepokúšam. Tento spôsob pretekania vyhovuje skôr janssenským holubom, ktoré som nikdy nechoval.

● **Vráťme sa teda k začiatkom. Kedy a s akými holubami ste začínali?**

- Rovnako ako väčšina chovateľov, lásku k holubom má človek zakódovaný. Začínal som ako chlapec s chovom okrasných holubov, ktoré mi priniesol môj nebohy otec. Boli to predovšetkým ťažké plemená, ktoré však málo lietali a to mi na nich vadilo. Neskôr som si priniesol od chovateľov z okolia poštové holuby, ktoré tvorili pestrú zmes rôznych línii.

Skutočne kvalitné poštové holuby som získal od p. Boleslava Novotného. Nákup 10 neskorých mláďat mi sprostredkoval p. Jaco (menovec úspešného chovateľa). Boli to vynikajúce holuby na dlhé trate, ktorých potomkovia sú na holubníku dodnes. Podľa rodokmeňov sú to holuby línii Imbrecht, Veerecke, Espt, Van Hee a Cobut. Sú to všetko staré, osvedčené línie holubov, do ktorých som iba v posledných rokoch nakrížil zopár jedincov. Boli to holuby od p. Jaca, ktoré pochádzajú od p. Degra, p. Matušku a dlhotraťové holuby od MVDr. Luba Bodnára. Tieto holuby mám už dvadsať rokov a som s nimi spokojný.



Vítazka

Na krátkych a stredných tratiach sa nevyrovnejú veľmi rýchlym janssenským holubom, ale na dlhých tratiach sa úspešne presadzujú. Na krátke a stredné trate sa ani nesústreďujem, slúžia skôr ako príprava na dlhé trate. Moje ročné holuby (aj jesenné) musia zvládnuť 3 – 4 trate zhruba zo 400-kilometrovej vzdialenosti. Často nasadzujem tieto ročné holuby bez tréningu a prípravy na 400 km. Myslím si, že práve takým spôsobom sa vychovávajú úspešné holuby pre dlhé trate. Zvlášť sa venujem holubiciam, tie skôr dospievajú a vrcholný výkon vedia podať aj v druhom roku života. Holuby, ktoré chovám nie sú „jednorazovky“, sú to holuby, ktoré sa „vracajú“.

● **V ktorom časovom období holuby zaparujete?**

- Holuby párim zhruba v polovici marca. Asi mesiac pred zaparením rozdelím holuby a holubice. Špeciálne zostavujem iba niekoľko párov, od ktorých si budem mláďatá nechávať. Principiálnou zásadou je, že kvalita musí ísť na kvalitu podľa výsledkov a rodokmeňa. Obyčajne sa niečo vydarí a ak nie, tak to na budúci rok zmením. Ako príklad môžem uviesť aj víťaznú holubicu, keď jej holub z páru bol piaty zo Stendalu v OZ Prešov a ich dvojročná dcéra priletela hneď druhá u mňa.. To je iba jeden príklad, ale takých osvedčených párov mám viac.

● **Koľko mláďat ročne odchováte a aký stav holubov máte počas zimy?**

- Mám iba malý holubník s tromi oddeleniami a spolu 35 budníkov, čo znamená že môžem chovať iba toľko párov holubov. Niekedy je to o čosi viac, ale viac ako 100 ich nie je. Nemám zvláštne chovné oddelenie, v tom počte sú aj holuby, s ktorými nelietam a sú určené na chov. Vyletieť nechám okolo päťdesiat mláďat. V jeseni ich všetky precvičím na spoločných nácviokoch a pretekoch a to čo zostane, zimujem. V prípade, že nám mimoriadne praje počasie a straty sú malé, urobím výber v ruke aj podľa







rodokmeňa a niektoré jedince vyradím. Zo zazimovaných holubov mláďatá tvoria až 1/3 stavu. Chcem pripomenúť, že nepresadzujem, aby mláďatá lietali dlhé trate, stačí ak preletia 3x Púchov alebo Makov (cca 220 km).

#### ● Kolko holubov nasadzujete na jednotlivé preteky?

- V tomto roku som si na celú sezónu zaplatil nasadenie 400 holubov. V priemere to vychádza 20 holubov na pretek. Na niektorý je to o čosi viac a niekedy o čosi menej. Nepatrim medzi fanatikov, že musím nasadiť, vyhrať a pod. Ak na niektorý pretek nenasadím, nič sa nedeje. Stalo sa mi to aj toho roku, že sme leteli v jeden deň dve dlhé trate, tak som nasadil iba na jeden pretek. Nebudem nosiť 8 holubov do NS, keď ich môžem nasadiť na podobný pretek naraz. Nemusím 2x čakať atď.

#### ● O príprave holubov sme už hovorili, ale čo kŕmenie a veterinárne prípravky?

- Kŕmné zmesi si pripravujem sám. Takto môžem regulovať zloženie kŕmnej dávky na každý deň. Ak by som kŕmil rovnako, niektoré holuby by boli v stredu, štvrtok ako „lopty“. Holub však musí dostať toľko, aby bol vo forme. To si musí odhadnúť a vyskúšať každý sám. Za veľmi dôležitú zložku považujem kukuricu, ktorá dáva holubom energiu. Pred nasadzovaním holubov na dlhé trate pridávam kukuricu a vylúčim strukoviny. Po pretekoch dostávajú viac pšenice. Podávam bežné ve-

terinárne prípravky, nepoužívam vôbec čaje. Mláďatá vakcínujem farmavakom tri týždne pred nasadzovaním na nácviky a preteky.

#### ● Robíte nejaké špeciálne tréningy, nútené lety a podobne?

- Väčšinou sú holuby voľne pustené a to aj v zime. Taktó získajú prirodzenú ostražitosť a menej sa ich stráca. Majú dostatok pohybu, vzduchu, slnka. Voľne sú pustené aj v zime. Zistil som, že straty spôsobené dravcami sú vtedy menšie, ako v prípade, keď sú holuby zatvorené a pustia sa na prelet iba občas. Holuby zo „samej radosti“ že sa môžu preletieť sú neopatrné a stávajú sa korisťou dravcov.

#### ● Z Ostrovan ste najväčší pretek vyhrali už dvaja – pán Jaco a teraz vy. Je tu asi dobré prostredie na veľké holubárske výsledky. Mohli by ste nám prezradiť svoje plány do budúcnosti?

- Napriek tomu, že moja holubica vyhrala veľký pretek, veď bolo nasadených temer 13.000 holubov, ostávam realistom a na zemi. Chcem sa naďalej venovať iba pretekom na dlhých tratiach. Na to aby chovateľ úspešne zasiahol do majstrovstva OŽ, potrebuje veľa holubov, rôznych typov a línií a ja si to nemôžem dovoliť. Snáď sa ešte niečo na dlhých tratiach podarí. Škoda len, že sa u nás na pretekoch nevsádza na holuby. To by som si rád vyskúšal. Napríklad, ak by sa vsádzalo 5.- Sk na holuba a víťaz by z takého preteku zobral 50%, boli by takéto preteky ešte zaujímavejšie. Myslím si, že je potrebné nad takouto možnosťou uvažovať aj u nás.

#### ● Napriek tomu, že sa tak u nás nerobí, čo urobíte s výhrou za víťazstvo v preteku z Kolína n/Rýnom?

- Samozrejme že to vrátim svojim holubom, nakoľko všetko je drahé. Nakúpim krmivo a veterinárne prípravky.

#### ● Prídete na vyhodnotenie VCS do Žiliny?

- Určite prídem, veď nie každému sa podarí vyhrať tak náročný pretek, akým Veľká cena Slovenska z Kolína n/Rýnom nepochybne je.



Srdečne blahoželáme a tešíme sa na stretnutie v Žiline.  
RNDr. Daniel Dudzik



Organizácia propagačného preteku pri príležitosti otvorenia Olympiády

# ATÉNY 2004

odoslaných holubov x vzdialenosť preletená holubom. Dúfame, že všetky

v Aténach. Pod vedením FCI a športovej komisie v spolupráci s Gréckym združením sa organizuje Medzinárodná olympijská súťaž pri príležitosti otvorenia Olympijských hier v Aténach. Na túto súťaž sú pozvaní chovatelia poštových holubov z Bulharska, Srbska - Čiernej Hory, Chorvátska, Slovinska, Slovenska, Bosny – Hercegoviny, Macedónska, Talianska, Maďarska, Rakúska, Turecka, Malty, Cypru, Grécka.


Podmienky účasti :

1. Preteku sa môže zúčastniť každý člen národného združenia, ktorý nemá pozastavenú športovú činnosť.
2. Zber holubov sa uskutoční na tých miestach, ktoré určia národné združenia v súlade s pravidlami súťaže.
3. Pretek je súťažou jednotlivcov a súťažou družstiev. Družstvo pozostáva z dvoch holubov, jedného nominovaného a jedného kvalifikovaného z piatich ďalších nasadených na jednom kontrolnom liste.
4. Prepravu holubov zorganizujú národné združenia.
5. Každý členský štát FCI alebo národné združenie môže nominovať holuby/družstva z ktorejkoľvek účastníckej krajiny. Napríklad slovenské holuby po dohode môžu reprezentovať Belgicko, maďarské holuby Portugalsko a podobne.
6. Štart : otvárací ceremoniál Olympijských hier – 13. augusta 2004
7. Registračný poplatok: 2 EUR za holuba, ktorý sa zaplatí na mieste nasadzovania poštových holubov.
8. Ceny: 20% registračného poplatku za holuba.
9. Olympijský pohár: dve zóny /1. do 800 km, 2. 801 a viac kilometrov/.
10. Individuálne ceny: národné – medzinárodné /11 + 2 prvé ceny/
11. Teamové ceny: medzinárodné /11 + 2 prvé ceny/
12. Výkonnosť holubov sa bude rozlišovať s registrovaným vyrovnaním nastaveným podľa vzdialenosti : klasifikačné číslo x 100 / počet


vyššie uvedené štáty sa zjednotia a spoločným úsilím úspešne súťaž zorganizujú.

V zmysle uvedených požiadaviek Prezidi- um SZ CHPH vydáva následovné usmerne- nie k preteku Atény 2004 :

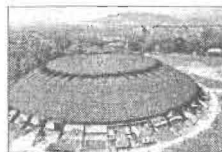
1. Každé OZ CHPH povinne zabezpečí na pretek nasadenie 10 poštových holubov.
2. Poplatok 2 EURA za holuba zaplatia OZ pri nakladaní holubov na pretek.
3. Vzdialenosť z Atén na holubníky našich členov je 1120 až 1300 km.
4. Pri preteku musí byť dodržaný platný pretekový poriadok SZ CHPH. Nasadzovanie, konštatovanie holubov, zatváranie, otváranie konštatovacích hodín.
5. OZ CHPH zabezpečí preverenie doletu holubov z preteku, o čom bude vykonaný zápis zaslaný na sekretariát Zväzu.
6. V prípade, že OZ CHPH dovezie do zberného miesta už nagumičkované holuby, vedúci zberného miesta musí vykonať ich kontrolu.
7. OZ CHPH odovzdajú pri preberaní holubov veterinárne povolenia potvrdené Regionálnou veterinárnou správou prepravcov holubov.
8. Kompletnú dokumentáciu o nasadzovaní, krúžkovaní holubov, poplatky odovzdajú prepravcovi vedúci zberných miest prepravcov holubov na pretek.
9. Za každé OZ CHPH budú vypísané individuálne kontrolné listy jednotlivých chovateľov zúčastňujúcich sa na preteku a spoločný KL za OZ CHPH /kvôli súťaži družstiev/.
10. Prepravca holubov za SZ CHPH: p. Vojtech Čermák /firma Čermák/
11. Holuby musia byť v zbernom stredisku pripravené na naloženie hodinu pred predpokladaným odchodom prepravného auta zo zberného strediska.
12. Hlavný koordinátor za SZ CHPH : Ing. Imrich Kromer – poskytuje potrebné informácie a hlási sa mu dolet holubov do 30 minút po konštatovaní prvého doleteného holuba v OZ CHPH. Telefón: 0905/ 238909.



ATHNA 2004



# S M E R N I C A C E L O Š T Á T N E J V Ý S T A V Y P O Š T O V Ý C H H O L U B O V Ž I L I N A 2 0 0 5



1. Celoštátna výstava poštových holubov sa bude konať v dňoch 7. - 8. januára 2005 v Športovej hale v Žiline

2. Výstavu organizuje OZ CHPH Žilina

3. Výstavné kategórie a podmienky výstavy :

## A/ ŠTANDARD

- holub najmenej 3.000 km a holubica najmenej 2.500 km za 2 roky /2003-2004/ umiestnených v 20% na tratiach od 100 km v konkurencii najmenej 150 ks PH nasadených na pretek a pri účasti najmenej 20 chovateľov. Holub musí splniť najmenej 900 km a holubica 750 km umiestnených v 20 % v roku 2003.

## B/ ŠPORT

Skupina	Dĺžka preteku v km	Počet tratí	Min. účast' chov./hol.	Min. počet km	v 20 %
Kat. A	100-400	10	20/150	2 000	20 %
Kat. B	300-600	8	20/150	3 000	20 %
Kat. C	nad 500	6	20/150	3 500	20 %
Kat. D	100-400	3 - 5	20/150	3 000	20 %
	300-600 nad 500 spolu tratí	2 - 6 1 - 3 11			
Kat. E	nad 500	5	20/150	4 000	20 %

Vzorec pre výpočet koeficientu :

$$\text{koeficient} = \frac{\text{umiestnenie holuba} \times 1.000}{\text{počet nasadených holubov na pretek} / \text{max. 5000/}}$$

## C/ ESO HOLUB, ESO HOLUBICA

- súčet 6 koeficientov, získaných na tratiach od 300 do 600 km

(počet nasadených holubov  
- umiestnenie holuba) + 1

$$\text{koeficient} = \frac{\text{počet nasadených holubov}}{\text{počet nasadených holubov}} \times 100$$

## D/ ESO ROČÁK

- súčet 5 najnižších koeficientov, získaných na tratiach od 100 do 500 km

umiestnenie holuba x 1000

$$\text{koeficient} = \frac{\text{umiestnenie holuba} \times 1000}{\text{počet nasadených holubov na pretek}}$$

## E/ ŠPORT MLÁDAT ROČNÍKA 2004

- súčet 3 najnižších koeficientov, získaných na tratiach od 100 do 500 km

umiestnenie holuba x 1000

$$\text{koeficient} = \frac{\text{umiestnenie holuba} \times 1000}{\text{počet nasadených holubov na pretek}}$$

## F/ MAJSTER SLOVENSKA :

krátke trate a stredné trate - 3 kusy  
dlhé trate - 3 kusy  
generálny majster - 3 kusy  
majster mládat 2004 - 3 kusy  
majster do 18 rokov - 3 kusy  
majster do 25 rokov - 3 kusy

## E/ VÍTAZI NÁRODNÝCH A REGIONÁLNYCH PRETEKOV :

- prvých 10 holubov z Kolína n/Rýnom (VC SR)  
- majster REGIÓNU SEVER - 3 kusy  
- majster ZÁPADNÉHO REGIÓNU - 3 kusy  
- majster VÝCHODNÉHO REGIÓNU - 3 kusy

## 4/ Limit pre OZ CHPH

Každé OZ CHPH bude povinne vystavovať 17 holubov, pričom v každej kategórii musí byť zastúpené aspoň jedným holubom

Majster OZ 2 ks  
Šport A 1 ks  
Šport B 1 ks  
Šport C 1 ks  
Šport D 1 ks  
Šport E 1 ks  
Šport F 1 ks  
Štandard holub 1 ks  
Štandard holubica 1 ks  
Šport mládat 1 ks  
Výkon holub za r. 2004 1ks  
Výkon holubica r. 2004 1 ks  
Lubovofný výber OZ 5 ks

Nepovinné, ale ocenené kategórie

ESO H 1 ks  
ESO Ha 1 ks  
ESO ročák 1 ks

## 5/ Vyhodnotenie poradia OZ CHPH

Poradie OZ CHPH sa zostaví podľa priemeru z 15 holubov kategórií šport, štandard, výkon za rok a šport mládat.



Tabuľka bodového zisku pre všetky kategórie:

Umiestnenie do	Počet bodov	Umiestnenie do	Počet bodov
10 % poradia	100 bodov	60 % poradia	50 bodov
20 % poradia	90 bodov	70 % poradia	40 bodov
30 % poradia	80 bodov	80 % poradia	30 bodov
40 % poradia	70 bodov	90 % poradia	20 bodov
50 % poradia	60 bodov	100 % poradia	10 bodov

Každý holub zaradený do kolekcie OZ CHPH /okrem holubov majstra OZ/ je súťažným holubom a získava pre svoje OZ body. Ak OZ CHPH nevystaví 15 súťažných holubov, za nedodané holuby získa 0 bodov a výsledný súčet sa delí päťnástimi.

#### 6/ Vyhodnotenie v kategórii ŠTANDARD

Holuby vystavované v tejto kategórii budú hodnotené podľa medzinárodného štandardu. Posudzovanie vykoná 5 posudzovateľov.

Najvyššia a najnižšia bodová hodnota sa bude škrtať a zo zostávajúcich troch hodnôt sa vypočíta priemer.

#### 7/ Ocenenie

a/ ŠTANDARD – holuby - 1. až 3. miesto  
holubice - 1. až 3. miesto

b/ ŠPORT - A kategória - 1. až 3. miesto  
B kategória - 1. až 3. miesto

C kategória - 1. až 3. miesto

D kategória - 1. až 3. miesto

E kategória - 1. až 3. miesto

c/ ESO holub - 1. až 3. miesto

ESO holubica - 1. až 3. miesto

ESO ročák - 1. až 3. miesto

ŠPORT mláďa - 1. až 3. miesto

c/ VÝKON ZA ROK - holuby - 1. až 3. miesto

- holubice - 1. až 3. miesto

d/ MAJSTROVSTVO SLOVENSKA – ocení Prezídium SZ CHPH na spoločenskom večierku

#### 8/ Preberenie holubov

a/ Dodané holuby musia byť zdravé, o čom bude doklad, vyhotovený príslušnou regionálnou veterinárnou a potravinovou správou, nie starší ako 3 dni.

b/ Holuby budú dodané v ucelených zásielkach a poverený zástupca OZ CHPH odovzdá spolu s holubami dvojmo vyhotovený zoznam odovzdaných holubov a veterinárne potvrdenie. Jedna kópia zoznamu bude odovzdávajúcemu potvrdená a vrátená. Po termíne dodané holuby má usporiadateľ právo odmietnuť prevziať.

c/ Výstavné karty budú vyplnené strojom, presne, úhľadne a vo všetkých požadovaných rubrikách. V

rubrike „Dátum preteku“ treba vždy uviesť deň, mesiac, rok. V rubrike „Použité výsledky“ treba uviesť, z akých výsledkov bol uvedený pretek. Použité môžu byť len vopred deklarované výsledky. Karty budú opatrené pečiatkou OZ CHPH a podpísané zodpovedným funkcionárom.

d/ Výstavné karty na všetky holuby budú doručené pri odovzdávaní holubov.

e/ Náklady spojené s dopravou holubov na výstavu si hradia OZ CHPH. Za prevzaté holuby zodpovedá usporiadateľ výstavy a zabezpečuje aj veterinárny dozor.

f/ Výstavný poplatok je jednotný 850.- Sk za každé OZ.

g/ Odovzdávanie holubov bude po ukončení výstavy povereným zástupcom OZ CHPH na základe predloženého potvrdeného dokladu z preberania holubov.

#### 9/ Program Celoštátnej výstavy poštových holubov

07. 01. 2005 /piatok/

06.00 - 10.00 - preberanie holubov

10.00 - 10.30 - inštruktáž posudzovateľov

10.30 - 13.00 - posudzovanie holubov

16.00 - 19.00 - prehliadka holubov

20.00 - spoločenský večer

21.00 - vyhodnotenie MS a VCS

10. 01. 2005 /sobota/

08.00 - otvorenie výstavy

13.00 - vyhodnotenie výsledkov výstavy

17.00 - ukončenie výstavy

17.00 - výdaj holubov

#### 11/ Občerstvenie

Zabezpečí usporiadateľ výstavy priamo vo výstavných priestoroch a v areáli Športovej haly.

#### 12/ Predaj chovateľských potrieb

Priamo vo výstavných halách budú inštalované stánky pre predajcov chovateľských potrieb.

#### 13/ Ubytovanie a spoločenský večer

Rezervácie na ubytovanie a spoločenský večer formou záväzných objednávok a ich platieb je potrebné smerovať na adresu: Štefan Dávidík, Jasenové 77, 013 19 Kľače č. t. 0905/498699

#### 14/ Rôzne

Bližšie informácie, súvisiace s organizáciou CV budú poskytnuté na adrese: Vladimír Sudor, Hollého 16, 015 01 Rajec, tel. 0905/106073

Smernica CV poštových holubov bola spracovaná v spolupráci s Prezidiom SZ CHPH dňa 16. 06. 2004.

Vladimír Sudor

predseda výstavného výboru

RNDr. Daniel Dudzik

prezident SZ CHPH



# XXIX. OLYMPIÁDA POŠTOVÝCH HOLUBOV

## Porto - Portugalsko 19. – 23. január 2005

**Kongres FCI** : piatok 21. 01. 2005, Kongresové centrum – bývalá colnica mesta Porto

**Výstava holubov** : Kongresové centrum – bývalá colnica mesta Porto

**Preberanie holubov**: streda 19. 01. 2005 v priestoroch bývalej colnice medzi 15.00 – 21.00 hod.

**Oficiálne otvorenie** : 21. január 2005/piatok/ - 10.00 hod.

### PROGRAM

#### Streda – 19. 01. 2005

15.00 - 21.00 - prijatie holubov a medzinárodných delegácií (Kongresové centrum - bývalá colnica mesta Porto)

20.00 – 21.00 - prijatie, recepcia olympijských rozhodcov (Kongresové centrum – bývalá colnica mesta Porto)

#### Štvrtok – 20. 01. 2005

09.00 - stretnutie olympijských rozhodcov (Kongresové centrum - bývalá colnica mesta Porto)

10.00 - klasifikácia

17.00 - oficiálne prijatie na radnici mesta Porto

18.30 - koktail pre medzinárodných delegátov a olympijských rozhodcov na radnici mesta Porto

#### Piatok – 21. 01. 2005

10.00 - oficiálne otvorenie olympiády

13.00 - obed medzinárodných delegátov a rozhodcov (Kongresové centrum – bývalá colnica mesta Porto)

15.00 - kongres FCI (Kongresové centrum – bývalá colnica mesta Porto)

20.00 - večera priateľstva - odovzdávanie cien – Mundial Ranking a Svetové šampionáty (Portugalsko a Španielsko)

#### Sobota – 22. 01. 2005

09.30 - výstava (Kongresové centrum – bývalá colnica mesta Porto)

10.00 - turistická prehliadka

13.00 - obed medzinárodných delegátov a rozhodcov (Kongresové centrum – bývalá colnica mesta Porto)

16.00 - konferencia/seminár

19.00 - odovzdávanie olympijských ocenení

20.00 - galavečer (Kongresové centrum – bývalá colnica mesta Porto)

24.00 - multimediálna show – laserové a ohňostrojové predstavenie na brehu rieky Douro

#### Nedeľa – 23. 01. 2005

09.30 - výstava

15.00 - záver výstavy

### Organizačné pokyny

Výstavné kategórie na olympiáde: ŠPORT A, B, C, D s maximálnym počtom holubov 12 a ŠTANDARD s maximálnym počtom 10 – 5 holubov a 5 holubic



Vzorec pre výpočet koeficientu aj tabuľka kategórií ŠPORT sú zhodné so vzorcom tabuľky, ktoré používame na CV. Každá členská federácia sa môže zúčastniť s maximálnym počtom 12 holubov (po 3 holuby v kategóriách A, B, C, D s voľným výberom pohlaví). Ak budú výsledky alebo zoznamy neúplné alebo odovzdané po termíne preberania holubov, holuby síce budú figurovať v olympijskom katalógu, no ocitnú sa „mimo klasifikácie“.

Hodnotenie v kategórii ŠTANDARD bude vykonané 5 rozhodcami podľa bodovacej tabuľky FCI, pričom najvyššia a najnižšia bodová hodnota u holuba/holubice sa zruší. Šampiónom bude federácia, ktorá nazbiera najviac bodov z hodnotenia svojich 10 holubov.

### Pri rovnosti bodov rozhodne:

a) pri individuálnej klasifikácii

1. body 3, 4, 5 z bodovacej tabuľky sa sčítajú a najvyšší súčet určí prvého
  2. holub s najvyšším počtom bodov v pozícii 5 bude označený ako prvý
  3. holub s najvyšším počtom bodov v pozícii 4 bude označený ako prvý
  4. holub s najvyšším počtom bodov v pozícii 3 bude označený ako prvý
  5. rozhodca rozhodne podľa vlastného hodnotenia
- b) pri klasifikácii federácií

- najlepšie umiestnenie troch prvých holubov v individuálnych klasifikáciách holubov a holubic určí prvú krajinu

Všetky členské krajiny sú povinné predložiť atesty, potvrdzujúce, že zúčastnené holuby a holubníky odkiaľ pochádzajú sú náležite zaočkované proti paramixovírusu. Doklady musia obsahovať údaje o očkovaní a názov vakcíny. Vakcinácia nesmie byť staršia ako 12 mesiacov. Vyžadovať sa bude osvedčenie o zdravotnom stave holubníkov, odkiaľ holuby pochádzajú – absolútna neprítomnosť salmonel, všetkého hmyzu a kokcií.

Zúčastnené federácie, ako už býva zvykom, darujú usporiadateľom olympiády 10 holubov, ktoré Portugalská federácia ponúkne na predaj v prospech svojej organizácie (50% zisku pre FPC a 50% v prospech FCI)

Cena vstupenky na osobu/deň – 2.- EUR, permanentná vstupenka – 8.- EUR


Cena vstupenky na galavečer (sobota 22. 01. 2005) – 50.- EUR na osobu (rezervovať do 30. 08. 2004)

Rezerváciu hotelov pre sprevádzajúce osoby a pre návštevníkov je možné zabezpečiť prostredníctvom STAR TURISMO, Mr. Tiago Gama, Av. Boavista, 1243, R/C, tel + 351 22 5430220, fax + 351 22 5430221, e-mail boavista@starviagens.pt



## Portugalsko sa stane svetovou križovatkou holubárskeho športu

Portugalský zväz chovateľov poštových holubov bol založený 5. novembra 1945. Je členom Medzinárodného zväzu poštových holubov od 9. januára 1948. Pretekánie poštových holubov




je druhou najpopulárnejšou športovou aktivitou v Portugalsku s 18.000 registrovanými chovateľmi. Iba futbal má viac aktívnych členov a je považovaný za „kráľa športu“. Holubársky šport je hrdý na svoje silné a aktívne združenia (oblasti). Federáciu (zväz) tvorí 14 oblastí, 763 klubov a 18.000 registrovaných chovateľov. Populácia holubov sa odhaduje na 4.000.000 kusov. Počet mladých ľudí, zaujímavých sa o tento šport, rastie.

Portugalský zväz organizuje rôzne podujatia s dôležitým sociálnym a športovým dopadom, napríklad ako olympiáda v roku 1985 a európske a svetové šampionáty v Mire. Okrem týchto organizátorských aktivít dosahuje Portugalsko veľké úspechy v tomto športe: má olympijského šampióna (kolektívny a individuálny), druhé miesto v európskom šampionáte a iberijského šampióna... To všetko je výsledkom tvrdej práce vo všetkých oblastiach, zahŕňajúcich tréning, programy pre mladých a využívanie moderných počítačových technológií.

Vôľa jeho obyvateľov, ich chuť po dobrodružstve a ich túžba spoznávať nepoznané, priviedla portugalský národ počas histórie k mnohým objavom. Dať svetu nové územia napriek očividným neprekonateľným prekážkam, vyhnúť spoločenské predsudky a fantázie, sprístupniť vzdialené krajiny, či objaviť doposiaľ neznáme cestovné trasy, je len pár z veľkých portugalských objavov, ktoré slúžia celému svetu. Portugalsko by rado opäť získalo postavenie križovatky sveta. Stalo sa tak počas medzinárodných výstav EXPO '98 a EUROPA-LIA. Ambíciou Portugalska je zaradiť olympiádu poštových holubov, za podpory vládnych predstaviteľov, medzi najväčšie udalosti organizované v Portugalsku a stať sa tak križovatkou sveta aj v oblasti pretekania poštových holubov.

### Porto – mesto XXIX. olympiády poštových holubov

Mesto Porto je situované pri rieke Douro. V súčasnosti je to jedno z najkrajších a najstarších miest Európy a druhé najväčšie portugalské mesto. Je postavené zo žuly, s črtami barokového štýlu s množstvom historických veľkolepých monumentov a zriedkavou krásou svojho okolia.



Jedlá a nápoje, ale aj hory poskytujúce víno, preslávili mesto, ktoré je aj ďaleko za hranicami považované za otca všetkých prístavov. Vďaka svojim pamiatkam je jedným z centier európskej kultúry a v roku 2001 bolo zahrnuté do svetového kultúrneho dedičstva.

Na portugalskej kultúre je badať stopy ostatných kultúr, ktoré tu pôsobili počas histórie. Od Mosta kráľa Luisa I, postaveného Gustávom Eiffelom až po colnice, navrhnuté francúzskym architektom Jeanom Colsonom. Stará colnica slúži v súčasnosti ako konferenčné centrum a Múzeum dopravy a telekomunikácií. Pod strechou tejto jedinečnej architektonickej pamiatky sa v roku 2005 uskutoční olympiáda poštových holubov.

Stará colnica, situovaná v historickom centre mesta, približne 10 minút od medzinárodného letiska, s mnohými možnosťami hotelového ubytovania a s veľkou halou o rozlohe 10.000 m<sup>2</sup>, je vhodná na výstavy tohto typu. Obsahuje taktiež niekoľko ďalších miestností a sál, z ktorých najväčšia pojme naraz 1000 ľudí. Postavená je na železných základoch a konferenčné centrum sa môže pochváliť takým unikátom ako sú rigské dubové stĺpy, ktoré podopierajú centrálnu sálu budovy. V blízkosti mesta je registrovaných viac ako 100 klubov so 4.000 chovateľmi. Mesto Porto sa chystá privítať účastníkov olympiády FCI a aj takto sa posúva k modernej budúcnosti.



## Orientácia poštových holubov očami ornitológa

V prírode žije, čo do veľkosti, nepreberné množstvo vtákov – od kolibríkov až po obrovité orly alebo supy. Existujú vtáky, ktoré lietajú málo, ale aj také, ktoré dokážu jedným ťahom preletieť niekoľko tisíc kilometrov. Sú aj také, ktoré sa pohybujú len v blízkom okolí, ale stretávame sa aj s takými, ktoré sa prostredníctvom orientácie dokážu vrátiť buď do svojich jarných hniezdišť alebo po vyvedení mláďat do svojich zimovísk. Ja by som túto schopnosť, očami laika, nazval dvojorientáciou, na rozdiel od vtákov, ktoré sa vracajú len do svojich domovov, kde sa narodili. K týmto vtákom môžeme zaradiť aj poštové holuby.

Prvou skupinou sú vtáky sťahovavé, ktoré sa sťahujú dvakrát v roku. Dlhو sme nevedeli, kam sa tieto vtáky sťahujú, no moderné technika vylúštila aj túto záhadu. Známi ornitológovia Miroslav Bobek, Lubomír Peška, Přemysl Rabas, František Pojer a Jaroslav Šimek okružkovali mláďatá bociana čierneho (*Ciconia nigra*) v okolí pohoria Brdy a pomocou miniatúrnej vysielačky a spätnej prijímačky pozorovali ich let až do ich zimoviska v Stredoafrickej republike. Pri ďalšom pokuse okružkovali niekoľko mladých čiernych bocianov v západnej Sibíri a vystrojili satelitnými a VHP vysielačmi o celkovej váhe 70 gramov. Samec Peter bol pre zaujímavosť označený solárnym satelitným vysielačom s cyklom 8 hodín aktívny a 16 hodín neaktívny a toto načasovanie umožnilo pozorovateľom príjem signálu po celý deň. Spomeniem, že zatiaľ čo bociany, zimujúci v Afrike, museli preletieť 4.500 km, sibírsnym bocianom stačilo preletieť 2.400 km, aby sa dostali do teplých oblastí Indie. Moderná technika teda umožnila vyriešiť problém sťahovania vtáctva do ich zimovísk a späť do krajov, kde z hniezda vyvádzajú svoje potomstvo.

Podobné pokusy s vysielačkami sa uskutočnili aj u poštových holubov. Bohužiaľ, váha jednej z nich presahovala mieru únosnosti, t. j. nesmie presahovať 2,5% hmotnosti



každého jedinca. Dúfajme, že miera miniaturizácie vysieláčiek podobného typu vyrieši aj tento problém. Chovatelia poštových holubov sa musia zatiaľ uspokojiť s tým, že ešte nejaký čas budú očakávať svojich pretekárov bez toho aby vedeli, kde sa momentálne nachádzajú.

Dodnes nevieme, aký je princíp orientácie holubov, ba ani v ktorej časti ich mozgu sa táto záhada nachádza. Domnievame sa, že asi základom tejto schopnosti orientovať sa, bude sklon uhlu Slnka k Zemi, ktorý určuje niektorý hormón, ktorý tento uhol „rozšifruje“ a udá smer letu každému jedincovi. Čo je však zaujímavé, aj keď je obloha zatiahnutá mrakmi, táto hypotéza nestráca na platnosti. Ďalším pomocníkom pre holuba je zemský magnetizmus. Každé okolie holubníka „vysiela“ určité magnetické siločiar, podobné rádiovým vlnám, a každý holub vo svojom mozgu si „naladí“ ich dĺžku. Keď sa vypustí v cudzom prostredí (ktoré má inú vlnovú dĺžku), točí sa v určitej výške a navádza svoju vlnovú dĺžku na siločiar svojho holubníka. Keď sa mu to skôr či neskôr podarí, drží si zvolený smer až domov. Odporcovia tejto hypotézy namietajú, že holub sa dokáže orientovať len cez deň. Pokusy ukázali, že holuby boli konštatované aj v noci, bohužiaľ len do poľnoci. Nebol zaznamenaný prípad konštatovania po 24. hodine. V tomto období je orientácia znemožnená a asi až po 4,00 hod. ráno sa táto schopnosť znovu uvedie v činnosť. (Poznámka redakcie: Naše holuby pri preteku z Kolína n/Rýnom to vyriešili)

A čo zrak. Môže sa holub orientovať pomocou zraku? Áno, môže, ale len do vzdialenosti asi 100 km. To je vedecky dokazané.

Ďalšou hypotézou je odhad výšky vypúšťacieho miesta. Známe sú prípady holubov, ktoré boli vypúšťané počas nemecko-francúzskej vojny (1870) z balónov vo výške asi tisíc metrov. Po vypustení ako kamene padali do výšky 200 metrov v ktorej sa zorientovali a bezpečne doleteli domov, aby priniesli francúzskej armáde cenné informácie o postavení nemeckých vojsk pri obliehaní Paríža.

Ďalším pokusom bolo upevnenie magnetu na chrbte holuba, aby jeho magnetická sila narušila jeho orientáciu. Pokusný holub sa aj napriek tomu bezpečne vrátil na svoj domovský holubník. Pri preprave holubov na pretek sprievodcovia točili košom stále dookola s cieľom narušiť ich schopnosť orientovať sa. Aj tento pokus sa skončil fiaskom, pretože holuby bez problémov doleteli domov. Spomínam si, že po 2. svetovej vojne americkí chovatelia náhodou zistili, že na území USA dva z ich štátov vysielajú rovnaké magnetické siločiar. Postavili dva rovnaké holubníky, z ktorých jeden stál v jednom a druhý v druhom štáte, navzájom vzdialených 300 km. Holuby v holubníku A boli vypúšťané zo vzdialenosti 100 km od svojho rodiska, ale akonáhle sa miesto vypúšťania priblížilo na vzdialenosť 100 km od holubníka B, holuby nabrali opačný smer a doleteli do holubníka B. Záhada? Nie.

Najnovšia hypotéza je založená na orientácii prostredníctvom čuchu, t. j. na schopnosti navigácie pomocou atmosférických izotopov plynov, ktoré vtáky vnímajú pomocou čuchu. Tieto izotopy boli zistené u atmosférických uhlíkovdík, čo sa dokázalo pomocou špeciálnych počítačov pri pokusoch s poštovými holubami. Podobné pokusy aj s inými vtákmi dokazujú, že metóda navigácie čuchom je rozšírená aj medzi vtákmi, ktoré žijú voľne v prírode.

Raz však aj príroda prezradí svoje tajomstvá orientácie, čo však ešte nejakú chvíľku potrvá.

Jozef Brázda





# Ako vychovať úspešný pretekový tím?

Odpoveď na túto otázku nie je jednoduchá a jednoznačná. Každý chovateľ má svoje postupy a cesty, ale málokomu sa to naozaj podarí. Sú medzi nami chovatelia ktorým sa každoročne podarí vychovať, zostaviť a vybrať úspešný pretekový tím a niekto sa trápi celý život a „nič“. Rovnako sú medzi nami chovatelia, ktorí svoje tajomstvo za nič na svete neprezradia, ale tiež aj veľmi úspešní chovatelia, ktorí prezradia čo robia, ako postupujú v chove a pri výbere holubov.

Myslím si, že väčšine chovateľov je úplne jasné, že príprava holubov na novú sezónu sa začína prvý deň po skončení posledného preteku starých holubov. Kto túto skutočnosť nerešpektuje ťažko sa dopracuje k úspechu. Sú chovatelia, ktorí dobré výsledky hľadajú v kadečom, len nie v serióznej celoročnej príprave holubov. Kto chce holubáriť a zodpovedne sa venovať holubom iba 3 – 4 mesiace v roku, nemôže počítať s úspechom.

Podľa chovateľov, ktorí sa dopracovali k úspechom a veľmi dobrým výsledkom, chovateľská práca začína zodpovedným výberom chovného materiálu, pokračuje zostavením chovných párov, odchovom mláďat, selekciou, vyváženým racionálnym kŕmením, veterinárnou prevenciou a končí každodenným čistením holubníka a udržiavaním hygieny.

Je čas nácvikov a pretekov mláďat. O dva tri mesiace budeme rozhodovať čo si z nich ponecháme. Aby sme si mohli porovnať vlastnú činnosť s tým ako to robia veľmi úspešní chovatelia, vybrali sme dva články, v ktorých poprední chovatelia popisujú ako to robia a čo robia, aby ich holuby boli úspešné. Myslím si, že predstavovať a opisovať úspechy, ktoré dosiahol pán Vítězslav Mácha nie je potrebné. Ďalšími sú Gerhard a Zygfrid Gurbies, ktorí lietajú v Opole – juh a v posledných dvoch rokoch vyhrali majstrovstvo oblasti v konkurencii 1400 chovateľov. Skúsenosti týchto chovateľov sme sa rozhodli prezentovať kvôli otvorenosti s akou hovoria o práci s holubami. Zygfrid v článku E Ziobrowskego hovorí:

„Nechceme nič tajiť a skrývať, pretože aj nám to, čo máme robiť, ktosi povedal.“

## Ako pracovať s mladými holubami, aby sme dosiahli úspech?

**Hovorí p. Gurbies :** Viac ako 25 rokov sme chovali priemerné holuby a dosahovali priemerné pretekové výsledky. V roku 1999 som sa rozhodol do holubov investovať a kúpiť dobré holuby so známym pôvodom z úspešného holubníka. Kúpil som spolu 10 holubov od Jürgena Brendela z Königstein – Taunus, ktorý má jeden z najlepších chovov „Desmet – Mathijs“ línie „Kopoen“, zároveň „Klare „číslo 07313-90-330 i „, Klaine Bunte „ z „268“ a „93“.

Tieto dovezené holuby, sú mojimi základnými chovnými holubami. Pán Brendel tvrdí, že bez holubov „ Desmet – Mathijs „ nemožno urobiť dobrý výsledok . ( Poznámka – p. Brendel bol niekoľkonásobným majstrom oblasti RV Utermain. )

Pri zostavení chovných pár sa snažím dať dohromady prvotriedne holuby podľa pôvo-



du, aby som vychoval prvotriednych pretekárov. Holuby musia do seba ísť (pasovať), dbám na to aby boli rovnakej formy (vonkajšej stavby). Nikdy nedávam spolu veľké holuby s malými a naopak. Nepárim spolu ani holuby s rovnakou farbou oka. Držím sa tiež zásady, aby aspoň u jedného z partnerov

bol zreteľný „kruh hodnoty“ a veľké množstvo čiernych znakov. Takýto materiál je polovička úspechu. Dôležitým momentom je zdravotná príprava rodičov. Najskôr absolvujú 7 dňovú mrkvovú kúru, čo vedie k očisteniu čriev i celého organizmu. V tom čase dostávajú holuby na pitie odvar z vrbovej a dubovej kôry. Počas tejto kúry sa holuby zbavia nadváhy, kokcidie a červov. Holuby, ktoré „nevzdrižia“ kúru, nadmerne tratia váhu a sú ospalé – vyradím. Kúru proti trichomoníade a kokcidii možno urobiť a farmakologickými prípravkami. Rovnako i odčervenie



napr. Livamizolom (tekutina prášok, tablety). Pomedzi tieto kúry je potrebné podávať vitamíny a aminokyseliny. Nie je možné zabudnúť na vakcináciu proti paramixovíroze a salmonelóze. Jeden rok používam náš Salmovír a nasledujúci „Colombovac PMV“ (paramixovíroza) a Zoosalt (salmonelóza). Etapa zdravotnej prípravy musí predchádzať samotnému páreniu.

Postupne vkladám do budníkov skôr vybraté (vyselektované) páry, tam sú 3 až 5 dní. Po spoznaní a zaakceptovaní sa nasleduje vlastné párenie. Dôležité pritom je, aby budník bol rozdelený na dve časti. Zabránim tak udobaniu holubíc agresívnymi samcami, po zasunutí priehradky do budníka jedince nemôžu prísť do kontaktu. V tom čase podávam vodu a krmivo do každého budníka osobitne. Do vody pridávam „Naturaline „ a do krmiva vitamíny a minerálne. Holuby si budujú hniezda zo slamy. V predchádzajúcej sezóne som holuby zapáril v marci, v tomto roku vzhľadom na voľný čas medzi 20. a 24. decembrom. Táto skutočnosť nemá vplyv na konečný výsledok, lebo tak s januárovými i s májovými mláďatami sa mi podarilo získať prvenstvo v oblasti. Počas sedenia na vajčkách i do desiatich dní po vyliahnutí mláďat používam „slabé“ krmivo v ktorom je 50% jačmeňa. V tom čase musia byť holuby spokojné a tiché.

## ■ Výchova mladých

V prvej liahni nechávam vychovávať po dva mladé. V desiatom dni po liahnutí pridávam do „slabého“ krmiva zelený a biely hrach a postupne až po odstavení mláďat zvyšujem jeho podiel až na 50% objemu. Na holubníku majú holuby neobmedzené dostupné minerály MM-ka a dva razy do týždňa dostávajú do vody multivitamíny. Mláďatá v tom čase nemajú pišťať. Najväčším neuhom je pahľnosť (dychtivosť po kŕmení), od toho je veľmi ťažko odvykať mladé holuby. Po nakŕmení majú byť mladé spokojné a 20 – 25 dní neopúšťať hniezdnú misku. Keď mláďatá po nakŕmení nesedia kludne, alebo stoja na pokrčených nohách je to znak, že im čosi je. Najlepšie je ich odstrániť z holubníka lebo potešenia z nich nebude. Vyradujem aj mláďatá, ktoré majú problémy s trávením, majú slabé operenie a objavujú sa u nich príznaky choroby.

Celý chovný holubník mám na kovových

roštoch a nemusím ho každý deň čistiť. Je to veľká výhoda, lebo niekedy chýba čas.

Mladé holuby sú ako deti, nerodia sa pažravcami (nenasýtnikmi), vedú ich k tomu rodičia. Zo skúsenosti a dlhoročných pozorovaní mi vychádza, že dobrí pretekári potrebujú menej krmiva, zlí viac. Veľmi dôležité je individuálne kŕmenie. Neregulované kŕmenie v tomto období spôsobuje ťažko odstrániteľné návyky. Vhodnejšie je kŕmenie v budníkoch, holuby majú krmivo pod „nosom“ a nevykazujú nepokoj. Nespotrebované krmivo z budníkov vysypem do korytka. Dva razy do týždňa pokropím krmivo cesnakovým olejom, posypem pivnými kvasnicami a pridám mušle. Mláďatá odstavujem po 25 dňoch.

## ■ Práca s mladými

Pred odstavením mláďat od rodičov pripravím pre nich samostatné oddelenie. Dôkladne vydezinfikované a „vypálené“. Ak je ešte zimný čas a povetrie vlhké, je potrebné holubník vykúriť. Má to veľký význam pre vývoj mláďat. Mláďatá v holubníku po odstavení sedia na slame, ktorá im poskytuje dodatkové teplo. Slama im pripomína hniezdo a opúšťajú ju iba v čase kŕmenia. V krmive prevláda hrach a do vody dostávajú elektrolyt „Elisol“. Päť alebo šesť dní po odstavení sú zaočkované „Salmovírom“ a po 14 dňoch proti kiahňam. V tom čase možno vypnúť ohrevanie, ktoré pri jesenných hniezdach nie je potrebné.

Po dosiahnutí jedného mesiaca života, prvýkrát opúšťajú holubník. Je to kritická fáza, keď vychádzajú na strechu holubníka. Pred prvým výletom z holubníka redukujem krmivo, holuby sa musia upokojiť. Dobré je aj otvorenie dverí holubníka, aby si mláďatá mohli pozrieť okolité svet. Tieto pokusy robíme pred kŕmením, v čase keď vstupujeme do holubníka s cieľom nakŕmiť mláďatá. Je to tiež čas, kedy si musia začať zvykať na hlas a signály chovateľa. Vchádzame tesne pred kŕmením a signálom môže byť pískanie, natriasanie krmiva v kovovom hrncu alebo čosi podobné.

Ďalšou vážnou úlohou vo výchove mladých holubov je umožnenie im tzv. „vyšumenia“. Holuby musia mať veľa voľnosti a v bezstresových podmienkach si musia zvykať na svojho pána. Mláďatá sú zvedavé ako deti a radi šantia. I v ich prípade platí výrok : „ Čím črepina za



mladí nasiakne, to na starosť stráca.“ Podľa toho výroku treba mladým venovať veľa času, nebude to čas stratený.

V tomto období dostávajú jednu stolovú lyžičku krmiva na deň. Keď majú už dobre zaoparené krídlo zospodu, kŕmnu dávku rozdelujem do dvoch častí. Holuby by spotrebovali podstatne viac krmiva, ale je to neracionálne a tiež tlstnú. Kukuricu podávam až po prvých tréningoch okolo holubníka. Tréningy robia za pomoci „vlajky“. Od toho momentu si musia zvykať na disciplínu, ktorá je založená na krátení krmiva, a naučení na vlet do holubníka na určitý signál. Keď krdeľ má už v krídlach hodinový tréning, po vlete do holubníka ich očakáva kukurica, samozrejme v malom množstve. Možno tiež podávať aj burské oriešky. Vedie to k rýchlemu vycvičeniu mladých na vchádzanie do holubníka, čo je nutné pri pretekoch mládat. Počas tréningov vyradujem z kŕdľa holuby, ktoré nemajú chuť lietať v kŕdli a rýchlo sa unavujú. Tréningy okolo domu robia dvakrát denne / ráno o 6,00 hod., večer o 18,00 hod. / . Pred prvým nácvikom t. j. 4-5 týždňov pred prvým pretekom, pozbieram všetky mladé do koša a ráno ich vypustím do holubníka. Musia si zvykať na pobyt v koši. Keď mladé vyspejú, môžu trénovať súčasne s vdovcami. Získavajú väčšie skúsenosti, stavajú sa samostatnými, poznávajú okolie, často sa strácajú zo zorného poľa. S nácvikmi začínam od dvoch kilometrov a robím ich 2 –krát denne, ráno a na obed. Denne pridávam 2-3 kilometre. Signálom na začiatok tréningov je vyhodenie druhej letky prvého radu. Keď tréningy dosiahnu 15 kilometrov, ráno vypúšťam holuby jednotlivu a večer spoločne. Na tréningy ich vyvážam hladné, po návrate ich v kŕmidle čakajú pochúťky. Desať minút po prilete kŕmidlá vyberiem.

V tom čase im zväčším holubník. Dovtedy sedeli na rebrikoch, bez výhod, doslovne v sparfanských podmienkach – bez regálov a sedačiek. Pred priletom z tréningov im časť rebrikov odstránim, alebo prestavím. Vedie to k súbojom o voľné a lepšie miesta. To je jeden z elementov motivácie k rýchlemu návratu. Takýto postup vyvoláva u holubov neistotu o voľné miesto. Platí tu zásada : „ Kto prvý, ten je lepší.“ V tom čase nemôžu byť ešte motivované pohlavným pudom. Tréningy sú náročnou činnosťou, vyžadujúcou veľa sebazaprenia, ale

výsledok tejto metódy je evidentný. Bez práce nie sú koláče.

## ■ Preteky

Týždeň pred prvým pretekom prechádzam na typickú pretekovú zmes. V kŕmnej dávke sa zvyšuje podiel hrachu, kukurice a drobných semien. Takéto krmivo podávam večer, ráno dostávajú holuby čistiacu zmes, v ktorej je viacej jačmeňa. Krmivo musí byť svetlé, túto farbu mu dáva dari, kardi ako aj ryža pade. Dostatočne bohaté krmivo príliš povzbudzuje mládatá, ktoré môžu nenávratne odletieť od svojho holubníka.

Pred prvým pretekom zväčšujem holubom ich životný priestor, otváram druhú časť oddelenia mladých, v ktorej sú zamontované sedacie regály. Miest na sedenie je viac ako holubov. Prechod zo „sparfanských podmienok“ na komfort spôsobuje, že holub, ktorý si obsadil bez problémov miesto na sedenie bude sa snažiť za každú cenu si ho udržať. Je to dôležitá etapa pestovania motivácie, prínutia holuba k holubníku a chovateľovi. Holubník musí byť vybudovaný tak, aby jeho čistenie zaberalo čo najmenej času a viac sa mohol venovať sledovaniu holubov a „hraniu“ s nimi. Všade máme kovové rošty, pod bydielkami i v budníkoch, čo umožňuje rýchle odstránenie trusu. Je to neoceniteľná prednosť, že po návrate majú holuby zabezpečený pokojný odpočinok, nemusia bojovať o miesto, nemajú kontakt s trusom. Tak zariadený holubník mi umožňuje čistenie vtedy, keď mám čas, nemusím čistiť všetko naraz, môžem to robiť na etapy.

Pred prvým pretekom robíme tréning zo vzdialenosti 30 – 40 kilometrov. Ráno pred nasadením na pretek, holuby dostanú polovičné množstvo krmiva z celodennej dávky a čistú vodu. Ako vieme preteky mladých sú krátke a často rýchle, o výsledku rozhodujú sekundy. Pri použití klasických konštatovacích hodín na gumky je dosiahnutie úspechu vo veľkej oblasti prakticky nemožné. Musí sa používať EKS.

Po preteku, v závislosti od stupňa jeho obtiažnosti, holuby dostanú čaj z rôznych bylín. Vážnym a často podceňovaným problémom u mladých holubov je výskyt nádchy alebo zaslezených očí. Ak sa na holubníku objavia holuby so „špinavým nosom“, mokrým okom, otvoreným zobákom, je nutné ich hneď izolo-



vať. Na základe skúseností prilietajú z pretekov často až na druhý – tretí deň. Najúčinnjším prostriedkom na slzavé oči sú kvapky CAP, ktoré vedú k ich vysušeniu.

Po každom preteku majú moje holuby k dispozícii kúpeľ so soľou alebo špeciálnym púdom firmy Natural. Čaje očisťujú organizmus, hlavne krv a v tejto konzekvencii ovplyvňujú formu holubov. V prípade ťažkého preteku, čo sa prejavuje úbytkom váhy a síl, je prvou úlohou poskytnúť organizmu glukózu, čo pomôže tráviacej sústave. Potom je potrebné podať ľahkú potravu s prídavkom pivných kvasníc. Po jednom, lepšie po dvoch dňoch je potrebné vrátiť sa k pretekovej zmesi s veľkým obsahom bielkovín. Môže to byť hrach.

V záujme udržania zdravia celého krdľa v deň po preteku podávam prostriedky ktoré zabráňujú ochoreniu dýchacej a tráviacej sústavy. Sú to Bio-air-fresh, ktorý rozptyľujem po holubníku a Ococore do vody. V týždni počas dvoch dní podávam liek proti trichomoníaze a kokcidióze Tooly-Kokzid Ro na obmenu Gamba-Metro od firmy Rohnfried. Raz v týždni, okolo stredy holuby dostávajú multivitamín a vo štvrtok hroznový cukor Dextropur Plus s 10 vitamínmi.

Prakticky je to náš celý recept na úspech. Verím, že som na nič nezabudol.

## ■ Pretekové výsledky

V roku 2002 sme vyhrali majstrovstvo oblasti Opole – juh. Do majstrovstva sa započítavalo 5 najlepších holubov s piatimi koeficientami. Najlepšia bola naša holubička PL 0254-02-14209 ktorá získala : 3. miesto z preteku Šroda Slaska v konkurencii 5512 PH, 10 miesto z Lubina – nasadených 5439 PH, 1. miesto z Nowej Soli z 4123 nasadených holubov.

V roku 2003 sme absolvovali 5 pretekov s následným výsledkom:

Katy Wroclawskie	nasadených 6 059 PH
umiestnenia	2,3,4,5,6,7,8,31,32,45 ...
Prochrowice	nasadených 5 492 PH
umiestnenia	7,8,9,12,16,17,33,44,48, ...
Polkowice	nasadených 4 553 PH
umiestnenia	3,4,5,6,7,8,9,10,11,13 ...
Nowe Miasteczko	nasadených 4 096 PH
umiestnenia	2,3,4,5,7,14,18,48 ...
Sulechw	nasadených 3 555 PH
umiestnenia	2,42,45,52,116,133,217...

Na záver chce ešte raz pripomenúť, že v roku 2002 sme lietali s mladými zo zimného odchovu a v roku 2003 s jarným odchovom. Tento rok máme 90 mladých zo zimného odchovu.

**Edward Ziobrowski**  
**Hodowca 4/2004**

## Nová generácia pretekárov

**Hovorí pán Mácha:** V pretekovej sezóne o výsledkoch rozhoduje celý rad faktorov. V neposlednom rade je to aj káder holubov, s ktorými chovateľ vstupuje do súťažnej sezóny. V našom chovateľstve súťažný team väčšinou tvoria tri až päťročné holuby. Staršie holuby len zaistujú nasadené družstvo. Výsledková štatistika ukazuje, že jednoroční a dvojroční pretekári sa síce často objavujú na špicí pretekového poradia, ale ich pravidelné zisky bodov každý týždeň sú len svetlou výnimkou. Systém súťaží je vo väčšine prípadov zameraný na zisk čo najväčšieho počtu bodov s nutnosťou umiestnenia pomerne veľkého počtu holubov (7 a viac). Z tohto dôvodu je dôležité mať v kádri ani nie tak rýchle, ako skôr spoľahlivé jedince, ktoré so železnou pravidelnosťou získavajú nedefu čo nedefu



potrebné body pre chovateľa. A sú to prevažne staršie holuby.

V západnej Európe viac súťažia a viac bodov získavajú chovatelia, ktorých holuby dosahujú popredné umiestnenia. Takéto družstvá na jednotlivé preteky sú podstatne menšie (2 až 4 ks). To je jeden zo závažných dôvodov, pre ktoré chovatelia nepotrebujú držať väčší stav starších holubov a nechávajú si len špičkových pretekárov. Väčšinu pretekového družstva tvoria práve mladé ročné a dvojročné holuby. Na listinách víťazov sa preto viac ako u nás objavujú títo mladší pretekári. Aj najlepšie holuby v rôznych súťažiach v týchto krajinách sú vo väčšine prípadov mladé holuby.

Vráťme sa však do Českej republiky. Ná-zov článku som uviedol zámerne a núti ma k zamysleniu nad našim systémom. So svo-



jihi úvahami a skúsenosťami sa rád podelím s chovateľskou verejnosťou. Obrazne povedané: „aký team mladých holubov sa nám podarí vychovať a pripraviť, také výsledky môžeme očakávať o tri-štyri roky“. Samozrejme, že jedine sústavná práca tak, aby jednotlivé generácie na seba nadväzovali, prinesie dlhodobý seriózný úspech.

Zatiaľ čo skúseným pretekárom chovatelia vytvárajú potrebné podmienky, s mladými holubami tomu tak nie je. V prípade starých holubov väčšina chovateľov využíva vdovskú metódu, čím automaticky v holubníkoch vznikol v priemere na jedného holuba väčší priestor. Holuby tak získali nielen väčší kľud, ale aj väčší prísun čerstvého vzduchu. Taktiež zdravotníka a sústavná chovateľská starostlivosť je u väčšiny chovateľov na dobrej úrovni. U mláďat takáto situácia nie je, no napriek tomu, ako som už uviedol v úvode, je to budúcnosť našich chovov. Často sa stretávame s priestorovo nedostačujúcimi oddeleniami, v ktorých sa tlačí nadbytočný počet holúbät, ktoré nemajú dostatok kľudu, vzduchu a často ani potrebné ošetrovanie. Do preplneného oddelenia starších mláďat sa stále dopĺňajú nové výletky, ktoré sa následne strácajú a konečným dôsledkom potom prídu choroby, ktoré často tento nádejný chov znehodnotia. Napriek tomu, že naša preteková sezóna mladých holubov je oproti vyspelejším krajinám krátka (málo pretekov), každoročne existuje celý rad chovateľov, ktorí nie sú schopní kvôli zdravotnému stavu svojich holúbät sezónu dokončiť. Mladé holuby tak nezískajú skúsenosti a výber pre nasledujúcu sezónu sa vykoná len na základe rodokmeňov a „ruky“ chovateľa, čo samozrejme znižuje kvalitu vybraného družstva.

Myslím si, že pre zabezpečenie neustáleho prírastu kvalitejšej novej generácie je potrebné vytvoriť optimálne podmienky pre zdravý vývoj holúbät. Mal by im byť venovaný dostatočný priestor v niekoľkých oddeleniach, z ktorých by jedno z nich malo byť určené pre neskoré holúbätá, ak sa ich chovateľ rozhodol chovať. V období pred ich pretekovou sezónou by mali prejsť celou preventívnou vakcináciou. Ja ešte doporučujem prevenciu proti chrípke. Takto pripravené mladé holuby môžu vstúpiť do pretekovej sezóny a pokiaľ sa o ne budeme starať tak ako o starých pretekárov (t. j. dávať

ďalšie potrebné prostriedky pre zdravý vývoj – grit, pívne kvasnice, vitamíny, elektrolyty, proteínové a energetické granule) tak verte, že ak tomu nezabránia nevhodné poveternostné podmienky, vaše straty v pretekoch budú minimálne. Výber z ruky a podľa pôvodu bude síce potrebný, ale z precvičených, pekne vyvinutých jedincov a verte, že len málo budúcich dobrých pretekárov nájdete medzi tými, ktoré sa v pretekoch stále oneskorovali, ale omnoho viac úspešných jedincov bude medzi tými, ktoré už ako holúbätá nachádzali seriózne cestu domov.

Keďže prvé preteky mladých holubov bývajú na krátkych vzdialenostiach, musíme ich naučiť poslušnosti, tak aby po návrate z preteku okamžite vleteli do holubníka. To sa dá docieľiť tak, že ich cez deň zatvoríte a vypustíte vždy hladné raz alebo dvakrát (ráno a večer). Krmíme ich dvakrát denne a pritom vždy používame rovnaký signál. Mladý súťažný team neprekrmujeme a držíme stále pri chuti. Ja osobne krmím jednu polievkovú lyžicu ráno a večer na jedného holuba. Pokiaľ pri dolete niektorý zaváha a neide na známy signál dovnútra, zostáva hladný, no pri ďalšom krmení je pri krmítku jedným z prvých. Zatváranie holúbät cez deň má celý rad výhod – nechodia do polí, kde na nich číha mnoho nebezpečenstiev, neposedávajú na streche a v odkvapoch nehľadajú infikované zbytky. Ideálne by bolo, keby holúbätá mohli byť cez deň vo voliére, umiestnenej pred ich holubníkom. Pokiaľ bude o vaše mladé holuby takto postarané, je nevyhnutné priviesť ich precvičiť, nakoľko nelietajú ďaleko do polí a vo väčšine prípadov lietajú vo svojom krdli, takže nepotrebujú rozvíjať svoje orientačné schopnosti. Naše nádeje je potrebné vyvážať zo začiatku na 5 km a postupne, než začne prvý spoločný tréning OZ, vykonáme 6 – 10 samostatných preletov, z ktorých posledné dva či tri sú zo vzdialenosti do 50 km.

Samostatnou kapitolou sú neskoré mláďatá, ktoré sa už po vyliahnutí nemôžu cvičiť. Chovateľ často potrebuje z niektorého páru nechať niekoľko jedincov, pretože mu nevyšiel jarný odchov alebo ide o mimoriadny chovný pár. Ak to nie je nevyhnutné, počet takýchto holúbät by nemal byť vysoký a vyžadujú si aj zvláštnu starostlivosť vo zvláštnom oddelení.



My si vždy pár takýchto kusov ponechávame a dávame ich do prázdneho oddelenia, odkiaľ sme preložili ročných samcov vdovských oddelení. Tieto neskoré mláďatá nechávame v klude a dobre i kŕmime, zvlášť počas zimných mesiacov, kedy zvyknú udrieť silné mrazy. V polovici júna ich prvýkrát precvičíme a v júli sú nasadzované na vzdialenosti do 400 km. Nutné je u nich sledovať sval a vývoj krídla a podľa toho s nimi aj zachádzať. Neustále sledujeme ich vývoj a vykonávame prísny výber. Do súťažného družstva sa tak dostanú skutočne len výnimočne jedince, ktoré v budúcich rokoch častokrát svojimi dobrými výsledkami oplatia našu starostlivosť.

Každý cieľavedomý chovateľ by sa mal zamyslieť a hľadať svoju cestu, aby si dokázal vychovať a pripraviť každoročne nový team nádejných pretekárov, veď za dva-tri roky to budú práve tohtoročné mladé holuby, ktoré budú rozhodovať o konečnom poradí v rôznych súťažiach.

### ■ Ako odchovať úspešné mláďatá

Cieľavedomý chovateľ hneď po ukončení pretekovej sezóny mladých holubov začne uvažovať o budúcej pretekovej sezóne, berúc do úvahy nielen výsledky v jednotlivých pretekoch, ale aj plán výchovy nových nádejí.

Najskôr sa začíname zaoberať chovnými pármí. Hodnotíme tak počet potomkov, ich typ a stavbu tela, ako aj výsledky, dosiahnuté v pretekoch. V posledných rokoch sa touto problematikou vážne zaoberáme a jasne sa nám ukazuje, že holuby, ktoré už v roku svojho narodenia dosahujú dobré výsledky, sú aj v budúcnosti schopné dosahovať špičkové výkony. Samozrejme, výnimky potvrdzujú pravidlo. Škoda len, že u nás nie je väčší počet pretekov mladých holubov ako je to v západných krajinách. Výber by bol omnoho presnejší a chovateľ by na zimu nemusel nechať priemerné jedince. Preteky holúbät získavajú stále väčší počet priaznivcov a veríme, že sa v blízkej budúcnosti aj my budeme mladými holubami viac zaoberať. Je to prirodzený vývoj. V mnohom sme sa už vyspeli krajinám príbližili a aj v tejto oblasti to bude podobné. Vráťme sa však k výberu chovných párov.

Pár, ktorého potomkovia dosahujú pomerne dobré výsledky, by sa do ďalšej sezóny nemal meniť. Pokiaľ už vlastnime takýto od-

chov z daných holubov, môžeme hovoriť o tzv. chovných pároch a tých žiadny chovateľ nikdy nemá dosť. Chovatelia sa často dopúšťajú chyby, keď v záujme vylepšenia svojich potomkov vymenia niektorého z rodičov. Vo väčšine prípadov býva výsledok žalostný. Výnimkou môžu byť tzv. nositelia rodu, ktorí dávajú výborné potomstvo s rôznymi partnermi. V Olympii sa však držíme hesla, že pokiaľ sa odchov vydaril, nehľadáme nové spojenie. U párov, kde potomkovia nespĺňajú naše očakávania a rodičia sú kvalitní, hľadáme nové spojenie. Nedokážeme to teraz všetko popísať, ale pokúsím sa zverejniť aspoň niektoré zásady, ktoré sa snažíme presadzovať v našom chove. Najskôr je potrebné rozdeliť skupiny podľa toho, čo od daného odchovu očakávame – či chceme vychovať holuby na rýchle trate, stredné trate alebo dlhé. Zvláštnu skupinu tvoria holuby určené na preteky cez noc (nad 1.000 km).

Ďalším dôležitým krokom je chovateľský cieľ, či chceme holuby držať v línii alebo ich krížiť. Väčšina úspešných chovateľov sa v tejto oblasti uberá oboma smermi. Osobne najradšej naparujem na vkrevneného holuba, ktorý mal dobré pretekové výsledky, úspešného jedinca z inej línii. Až po takýchto premyslených úvahách nasleduje zostavovanie párov. Ťažko sa vysvetľuje, čo k čomu patrí. Skúsenosti popredných chovateľov napovedajú, že v páre k sebe idú vo väčšine prípadov rozdielne typy holubov, či už ide o stavbu tela, typ, farbu oka alebo o psychickú povahu holuba (ostražitý, plachý, kludný, krotký atď.). K tomu je potrebné do určitej miery zobrať do úvahy kvalitu vlastností predkov. Ja mám rád, keď sa holúbätá fenotypom aspoň trochu podobajú svojim predkom, ktorí boli vynikajúci pretekári. Vo väčšine prípadov sa potom úspech dostaví. Veľmi dôležité je aj stanovenie termínu párenia. U pretekových holubov je to dané termínom prvého preteku sezóny. Niekedy sa holuby púšťali do párov až v marci. Dnes už nie je výnimkou, že holuby sa pária začiatkom februára, a stále viac sa objavujú chovatelia, ktorí po vzoru západných chovateľov odchovávajú tzv. zimný chov. Sami sme tento systém odskúšali a skúsenosti z tejto metódy by stačili na samostatný článok (snáď niekedy nabudúce). V Olympii sa väčšina chovných



holubov dáva do párov zároveň s vdovcami. Dôvod je taký, že po desiatich dňoch sedenia na vajčkách sa tieto odoberú od chovných holubov a podložia sa pod pretekový team, ktorý ich vychová a my si tak urýchlíme ďalšiu liaheň po našich chovných pároch. Holuby púšťame k sebe vždy vtedy, aby sme mohli u pretekových holubov medzi prvou liahňou a nasadením na druhé vajčka na nejakú dobu rozdeliť pohlavia. V praxi to znamená, že keď majú vdovce svoje holúbätá vo veku 14 až 16 dní, dáme do oddelenia holúbätá na podlahu slamu a do nej uložíme všetky mláďatá. Do tohto oddelenia vpustíme všetky samičky vdovcov (matky), ktoré sa o mláďatá starajú (krmia). Tieto holúbätá sa veľmi rýchlo naučia samé krmieť a piť, čo uľahčí prácu samičkám, ktoré sú samé na väčší počet mladých. Pretekári (vdovci) v tom čase už odpočívajú a raz denne sa trénujú. Druhýkrát sú pretekári párení vtedy, aby týždeň pred prvým pretekom mali vajčka staré 8 až 10 dní (predtým sme holuby rozdeľovali podľa západného vzoru 4 až 5 dní). Vdovci končili sezónu, zhodili ešte iba 1. alebo 2. letku a na optimálnu formu sme museli dlho čakať. U holuba sa najlepšia forma prichádza väčšinou so zhodením druhej letky. Prvú letku vo väčšine prípadov zhadzuje po sedení na druhých vajčkách 12 až 14 dní. Keď mu druhé vajčka odoberieme po 4 až 5 dňoch, cyklus sa preruší a na zhodenie prvej letky čakáme dlho. Túto skutočnosť využívajú chovatelia v tých krajinách, kde sezóna má viac víkendov než naša. Musíme však pripomenúť, že táto teória neplatí pre niektoré typy (rodiny) holubov.. Sú rodiny, ktoré jednoducho koncom sezóny sú tzv. bez peria. Takéto holuby, aj keď sú spočiatku úspešné, je potrebné bez milosti vyradiť. Veď zo skúsenosti vieme, že v júli sa konajú tie najdôležitejšie preteky. Iný termín párenia si volí chovateľ, ktorý od pretekárov neodchováva mladé. My napr. máme niekoľko pretekových párov na prirodzenej metóde a tie sú pripravované na pretek cez noc (Oostende), čo je koncom júna a ďalší pretek pre tieto holuby je koncom júla (Harlingen, Brusel). Tieto holuby dávame do párov v druhej polovici marca. Cieľavedomý chovateľ si teda termín spojenia holubov musí určiť sám.

Pokiaľ ide o preventívne preliečovanie

holubov, naše skúsenosti ukazujú, že je potrebné včas pred párením všetky kúry ukončiť (to znamená 10 až 14 dní). Veľmi sa nám osvedčilo, že keď máme vyliahnuté mláďatá a začíname krúžkovať, nasadíme 3 až 5-dňovú kúru proti trichomoniáde a po nej nasleduje pridávanie pivných kvasníc na krmivo, čo prispieva najmä k zdravému rastu mladých nádeji. Holúbätá veľmi rýchlo vyrastú a vo veku asi 23 až 27 dní ich očkujeme proti pseudomoru. Následne do oddelenia prichádza ďalšia liaheň. Pre neskoré holúbätá je dobré vytvoriť vlastné oddelenie. Mláďatá, ktoré pripravujeme na preteky ešte v danom roku, sú preventívne očkované proti salmonelóze a diftérii, a to vždy v dostatočnom časovom odstupe. Pred samotným začiatkom pretekovej sezóny preventívne prečistíme dýchacie cesty. Takto pripravené mláďatá majú šancu ukázať svoje kvality a my sa môžeme tešiť na ich dolety. Vo väčšine prípadov sú odolné proti rôznym nákazám. Niekedy boli mláďatá voľne vypustené celý deň a tak mali možnosť rozvíjať svoje orientačné schopnosti. Dnes väčšina chovateľov praktizuje voľný prelet len v určenej hodiny a od svojho holubníka sa veľmi nevzdialujú. Naše holúbätá majú voľnosť len niekoľko týždňov po odstavení. Potom ich dávame maximálne do voliéry, pretože by svojou prítomnosťou rušili na streche a v letoch vdovcov. Voľne sa vypúšťajú len v sobotu po nasadení holubov na pretek a v nedeľu po preteku. Intenzívny tréning mladých holubov preto začína až po ukončení hlavnej pretekovej sezóny. Dvakrát denne okolo holubníka sú vypúšťané hladné, aby si zvykli na signál a nasledujúce kŕmenie. Potom nasledujú private tréningy zo vzdialenosti 5, 10, 15, 20 a 35 km. Trénujeme iba za priaznivého počasia. Som presvedčený, že tréningy pre nevylietané mláďatá sú dôležité a pomáhajú dosahovať dobré výsledky v pretekovej sezóne.

Preteková sezóna je u nás krátka a preto sa môžeme na ňu pripraviť a dokázať si, čoho sme schopní. Výhodou je, že preteká len jeden ročník, staré holuby nesúťažia a tak sú šance pre každého otvorené. Prečo to teda neskúsit?...

Vítězslav Mácha, Olympia



**Niekoľkonásobný majster severnej MORAVY**  
**Úspešný reprezentant Českej republiky i Československa**  
**OLYMPIA - Vítězslav Mácha**


Výpredaj poslednej liahne holúbät  
Potomstvo najúspešnejších holubov Olympie

**9. október 2004**

Bardejovská Nová Ves  
Začiatok o 10.00 hodine  
Predaj chovateľských potrieb zabezpečený

**Informácie:**

Vladimír Kotvan, tel. **054/ 4746263, 4743286**  
Ľ. Štúra č. 8, 085 01 Bardejov, mob. **0905/518683**



**Oblasťné združenie chovateľov poštových holubov Žilina**  
**Komerčný pretek PLZEŇ – 26. 9. 2004**  
**Súťaž jednotlivcov a družstiev**

Preteku sa môžu zúčastniť členovia SZ CHPH celého Slovenska  
Pre OZ CHP z ktorého bude prihlásených viac, ako 300 holubov bude zabezpečený  
odvoz nasadzovaných PH z NS, ktoré si sami stanovujú. Ostatné nasadzovacie a zberné  
miesta budú určené po nahlásení holubov na pretek.

Súťažné družstvo tvorí 20 holubov z ktorých do súťaže družstiev boduje sedem. Chovateľ  
môže na pretek nasadiť neobmedzený počet holubov a družstiev.

Poplatok za holuba je 30,00 Sk. Príplatok za družstvo do súťaže je 100,00 Sk.

Prihlášky a poplatky je potrebné zasielať na adresu tajomníka OZ CHPH Žilina :

Štefan Dávidík, Jasenové č. 77, pošta 013 19 pošta KLAČE Termín : do 31. 8. 2004

Ocenených bude prvých päťdesiat holubov :

1.	10 000,00 Sk	8.	1 000,00 Sk
2.	5 000,00 Sk	9.	1 000,00 Sk
3.	4 000,00 Sk	10.	1 000,00 Sk
4.	2 500,00 Sk	11.-20.	500,00 Sk
5.	2 000,00 Sk	21.-30.	300,00 Sk
6.	1 500,00 Sk	31.-40.	200,00 Sk
7.	1 000,00 Sk	41.-50.	100,00 Sk

Ceny sú vypočítané pri predpokladanej účasti 2000 holubov na preteku. Pri vyššej alebo  
nižšej účasti budú percentuálne zvýšené alebo znížené.

**Oznamujeme chovateľom poštových holubov, že holuby z mládežníckeho ho-**  
**lubníka v Spišskom Podhradí majú rodové obrúčky s označením: CU – MISS.**

**Zaletené holuby s týmto označením je potrebné hlásiť na adresu: Mgr. Milan**  
**Blahovský, Štúrova 2, 053 04 Spišské Podhradie, mobil : 0905/207742.**

**Ďakujeme.**






# OZNAMY CHOVATEĽOM

## Smútočné oznámenia

Koncom júna 2004 nás nečakane navždy opustil pán Ondrej Gallo zo Štítníka, člen ZO CHPH Plešivec a pokladník OZ CHPH Revúca. Česť jeho pamiatke  
Výbor OZ CHPH Revúca



Základná organizácia chovateľov poštových holubov vo Vrbovom oznamuje chovateľskej verejnosti, že dňa 16. mája 2004 na cintoríne vo Vrbovom sme sa poslednýkrát rozlúčili so zakladajúcim členom Jozefom Novotom, ktorý zomrel vo veku 62 rokov. Ktorí ste ho poznali, venujte mu tichú spomienku.

Výbor ZO CHPH Vrbové

## Srdečné blahoželanía



Začiatkom júla sa okruhlého životného jubilea – 50 rokov dožil dlhoročný úspešný chovateľ, reprezentant, posudzovateľ a člen Valného zhromaždenia SZ CHPH **Ing. Peter Chytil**.

Do ďalšieho života pevné zdravie, šťastie, rodinnú pohodu a veľa potešenia a radosti z holubov želá

Prezídium SZ CHPH

75 rokov sa dožil dlhoročný chovateľ poštových holubov

**Jordán Malík.**

Jeho priatelia zo ZO CHPH Rosinky mu srdečne blahoželajú a do ďalších rokov prajú pevné zdravie a veľa radosti a potešenia z chovu poštových holubov.

Dňa 3. mája 2004 oslávil 60-te narodeniny náš zakladajúci a dlhoročný člen ZO CHPH Moldava nad Bodvou pán **Ján Tóth**. Chovu poštových holubov sa venuje už 48 rokov a za toto obdobie dosiahol veľa úspechov, medzi ktoré patrí hlavne titul majstra Slovenska.

Jani báči, k Tvojmu sviatku Ti prajeme pevné zdravie, veľa šťastia, mnohých a osobných úspechov.

Členovia ZO CHPH  
Moldava nad Bodvou



Dňa 7. mája 2004 oslávil 50 rokov člen výboru OZ CHPH Považská Bystrica a predseda ZO CHPH Púchov pán **Ivan Ladecký**.

Veľa šťastia, zdravia a úspechov Ti prajú chovatelia zo ZO CHPH Považská Bystrica



Dňa 24. mája 2004 sa dožil 35 rokov člen ZO CHPH Brezno pán **Milan Zvara**.

Do ďalšieho života mu veľa zdravia želajú priatelia zo ZO CHPH Brezno a výbor OZ CHPH Revúca





Dňa 4. júla 2004 sa dožil významného životného jubilea 70 rokov pán **Jozef Sekeráš** zo ZO CHPH Rimavská Sobota. Ešte veľa zdravia a potešenia z holubov prajú priatelia a výbor OZ CHPH Revúca



Dňa 19. septembra 2004 oslávi okrúhle životné jubileum – 50 rokov člen ZO CHPH Beluša pán **Stanislav Záhradník**. Veľ a zdravia, šťastia, rodinnej pohody a úspechov v našom krásnom športe mu prajú členovia ZO CHPH Beluša



Členovia ZO CHPH Beluša blahoželajú svojmu členovi pánovi **Ladislavovi Moškovi** pri príležitosti 40-tych narodenín a do ďalších rokov prajú veľa zdravia, pokoja a holubárskych úspechov.

## ZALETENÉ HOLUBY

- František Klabník, 013 69 Kotešová 207 hlási voľne lietajúceho holuba 98-06-6881 H. Holub prišiel vlni v čase doletu preteku Brusel
- Oto Kubala, Sadová 1048/1, 922 03 Vrbové, po druhýkrát hlási holuba 01-10-1073 MK
- Július Kucian, 038 48 Turček 20, tel. 043/4956647 hlási voľne lietajúceho holuba 02-4979 (? oblasť). Holub priletel v marci 2004. Čo s ním?
- Karel Horejsek, Pod Papierňou 56, 085 01 Bardejov hlási 02102-CRO-94, 2378-HUNG-19-99, 781-0318-PL-00, 0764-12-01, 2972-26-01, 3463-25-02, 9240-0238PL-02, 0337-2606-03, 0878-1306-03, 0895-60DV-03, 1187-2404-03, 54840-HUNG-15-03, 7209-0312PL-03. Majite-

lia nech sa ozvú ako s nimi naloží, inak ich do konca roka utratím.

- Wolfgang Felix, Goldbergstr. 18, 35091 Colbe-Marburg, T 06421-407439 hlási SLOVENSKO-98-1165 (? oblasť)
- Kutschker W., Kuhtriftweg 1, D-39638 Gardelegen hlási 03-2307-0965
- Rick J., In Ückerath 66, D-41542 Dormagen, T 02133-268282 hlási 99-30-5258
- Jozef Šoltis, Magurská 1, 058 01 Poprad, tel. 052/7767701 hlási 03-2305-0745 H, 03-1701-0764 Ha, 03-2904-0536 H.
- Oto Kubala, Sadová 1048/1, 922 03 Vrbové hlási holuba 1999-010-0529 MP, ktorého našiel zrazeného na križovatke ciest Krajné – Šípkové.

## KÚPA - PREDAJ

- Predám výstavné kliečky pre 120 holubov. Výborná ponuka i cena. Stanislav Jurík, Chalúpkova 995/9, 956 33 Chynorany, mobil 0904/282121
- Predám málo používané kovové STB – novší typ na konštatovanie 30 poštových holubov. Cena 7.000.- Sk. Volat po 19.00 hod na číslo 033/7743467

- Zo zdravotných dôvodov predám chov poštových holubov a konštatovacie hodiny Elektročas. Tel. 044/5596571

- Opravujem všetky typy konštatovacích hodín. Tomáš Herczeg, L. Svobodu 20, 979 01 Rimavská Sobota, tel/fax 047/5633600, mobil 0905/146204, e-mail [cronstone@post.sk](mailto:cronstone@post.sk)

**Názory chovateľov na rozhodnutia orgánov Zväzu a podnety pre ich prácu a činnosť budú zverejnené v 5 čísle spravodaja (začiatok októbra).** redakcia



# VERSELE-LAGA, BELGICKO svetová jednotka vo výžive poštových holubov

**ZOOPRODUKT s. r. o**  
**Športová 382, Veľké Orvište**  
**pri Piešťanoch**  
**tel.: 033/7746522**  
**tel/fax: 033/7746507**  
**mobil: 0905 618990**  
**/p. Mocko/**  
**email: zooprodukt@kios.sk**

## ponúka

### GRITY

- ▲ červeniobiely s mušľami, Neo-grit, Cdumbi s morskou riasou, drtené morské mušle, Biobloc, Natur bloc, Pickstein – červený a biely, Pigeon grit (15 Sk/1 kg s DPH)
- N o v i n k a : Anti-coctidioze grit**

### VITAMÍNOVÉ PRÍPRAVKY, LIEČIVÁ – MINERÁLNE LÁTKY (LABO FABRY, COLUMBINE, VERSELE-LAGA)

- ▲ Carmine & Bio Carni, Digestal, Bio-extract, Combi-mix, Recup-lyt, Vita, Aminovital, Thee-tea, Form-oil, Form-mix, hlienový prášok, Carlsbádsalz, Supervit, Supra elexir + Ginseng, pивné kvasnicé, glukóza + vitamíny, Ferti-oil, Herba mix, spray proti parazitom, Celovit B, Wilovbook tee, Ideal poils, Super Forma, Forma Tropfen, Ideal Badesalz, Biochol, Omniform, Fortalyt, Orovital, Vitamix, Dextrotronic, Ectospray, Dynergon Q 10, Ecocure

### Hľadáme predajcov

#### ODBERNÝ KUPÓN FIRMY ZOOPRODUKT

Meno, priezvisko: .....

.....

Adresa: .....

.....

.....

### EXTRUDOVANÉ KRMIVÁ

- ▲ Energy-corn, Succes-corn, Carot-corn, Herba-corn, Levu-corn

### ZMIESI PRE HOLUBY

- ▲ Z/R STANDARD, VERSELE ZUCHTE & REISE UNIVERSAL PAN, JUNIOR EXTRA, VERSELE ZUCHT- UND JUNGTAUBEN PAN OHNE MAIS, VERSELE HIRN MISCHUNG 1, 2, 3, PAN 1, 2, WEIBCHEN-SIEGERMISCHUNG TOTAL, DRAPA-WM, WITWER-FUTER OSTRICHTUNG, SUPER WITWER SONDERKLASSE, CLASSIC, SUPER DIÄT, SÄUBERUNGSFUTTER, DIÄT SÄUBERUNG PAN, MAUSER SPEZIAL, SUPER ENERGO EXCLUSIV, RENNFUTER, ZUCHT UND REISE OPTIMAL, BAYERN MISCHUNG, JUNGTAUBEN OPTIMAL, MAUSER SUPER OPTIMAL, WINTER OPTIMAL, REISE JOCKSCH 2010

### EXTRUDOVANÉ GRANULE

- ▲ Zucht plus, Reise plus, Mauser plus, Gerny plus, Winter plus, Super winter plus, Diät-Säuberung Plus, Junior plus

### SEMENA

- ▲ proso (4 druhy), ovos (3 druhy), kukurica (3 druhy), hrach (3 druhy), slnečnica (3 druhy), vika, peluška, pohánka, bôb, lesknica, konope, mungo fazuľa, karely, milo, dari, arašidy a iné

### DOPLNKY

- ▲ hniezda (hlinené, plastové), výstelky do hniezd, napájačky, gritníky, krmítka (drevené, plastové, vdovské), sedačky, prepravky, vajíčka, Bianco – podlažná beloba, dezinfekčné prostriedky, šampóny a iné

Čo nemajú inde, nájdete u nás

– najlepšie ceny

– každý mesiac čerstvý tovar

– zľavy pre členov klubu Versele-Laga

– žiadajte legitimáciu a katalóg zdarma

– tovar zaielame aj poštou